There are no translations available.

Todo el mundo conoce Wikipedia , de hecho se ha convertido en un hábito buscar cualquier tipo de información dentro de sus artículos. Los profesores nos encontramos numerosos trabajos “basados” en sus páginas. Muchas veces se debate sobre la calidad, fiabilidad y rigor de sus entradas, pero pocas veces se habla de sus herramientas.

Paso a paso

Para poder crear un libro desde los artículos de la Wikipedia y poder exportarlo después a un formato ODF o pdf debemos seguir unos sencillos pasos.

1.- Hacer clic en la opción **Crear un libro** del menú **Imprimir/Exportar** de la enciclopedia.

2.- Hacer clic en el botón **Comenzar creador de libro** para buscar y seleccionar los artículos que van a integrar nuestro libro.

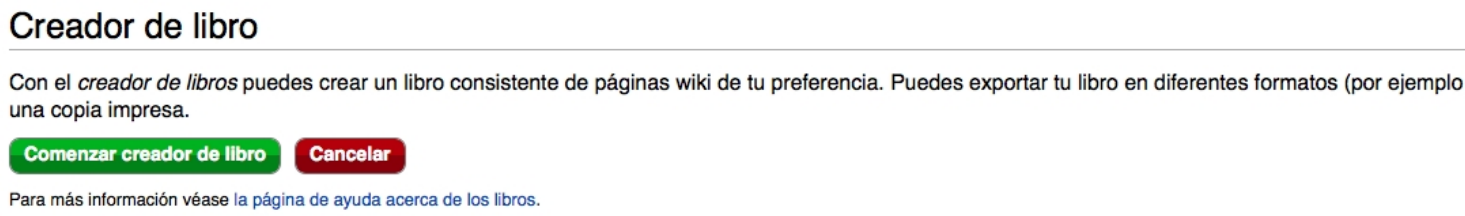

Observamos cómo aparece un marco nuevo en la zona superior de la página con las herramientas necesaria para crear un libro. Podemos añadir páginas a un libro, mostrar el libro que estamos creando o que se nos sugieran páginas en función de la temática de los artículos que estamos seleccionando en cada momento.

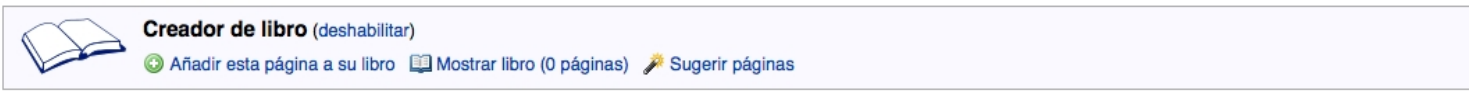

Mediante el buscador podemos localizar las enradas de la Wikipedia que nos interese de manera que se puedan añadir a nuestro libro.

3.- Una vez localizado un artículo hacemos clic en el enlace **Añadir esta página a su libro**.

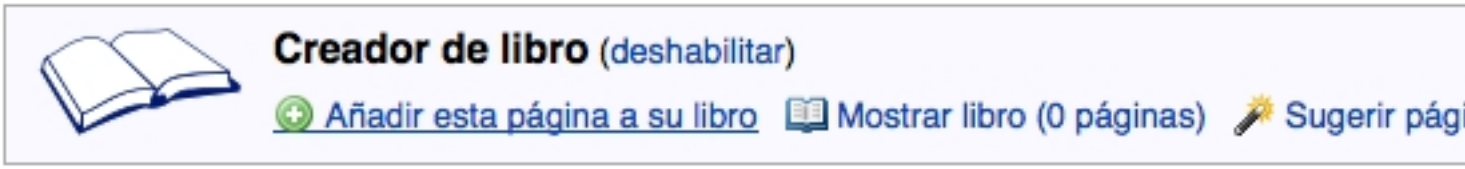

Cuando hemos añadido una página podemos eliminarla de nuestro libro haciendo clic en **Quitar esta página de tu libro**
.

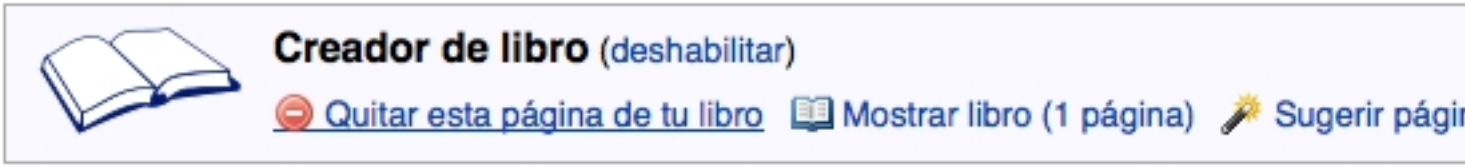

En **Mostrar libro** podemos:organizar los artículos, modificando el orden en el que aparecerán en el libro, añadirle un título y subtítulo, crear capítulos para organizar mejor la información, descargarlo en formato pdf u ODF e imprimir con PediaPress.

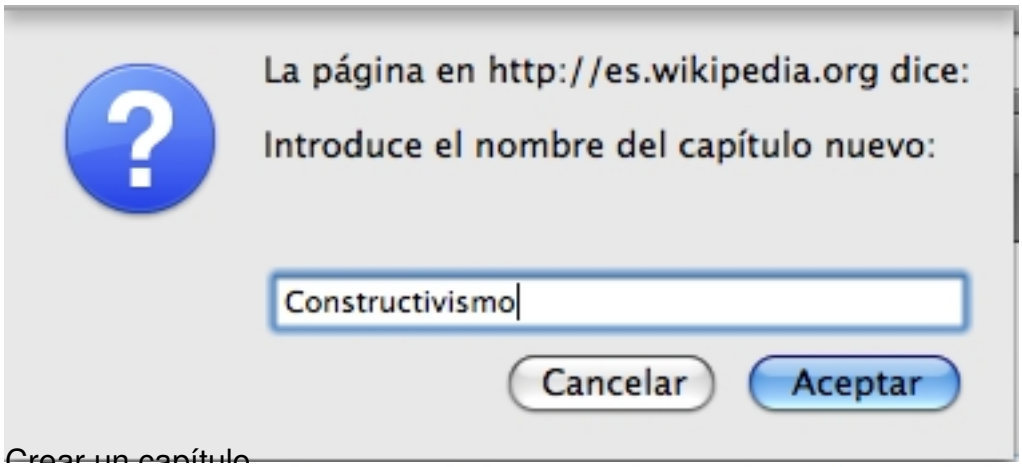

Crear un capítulo

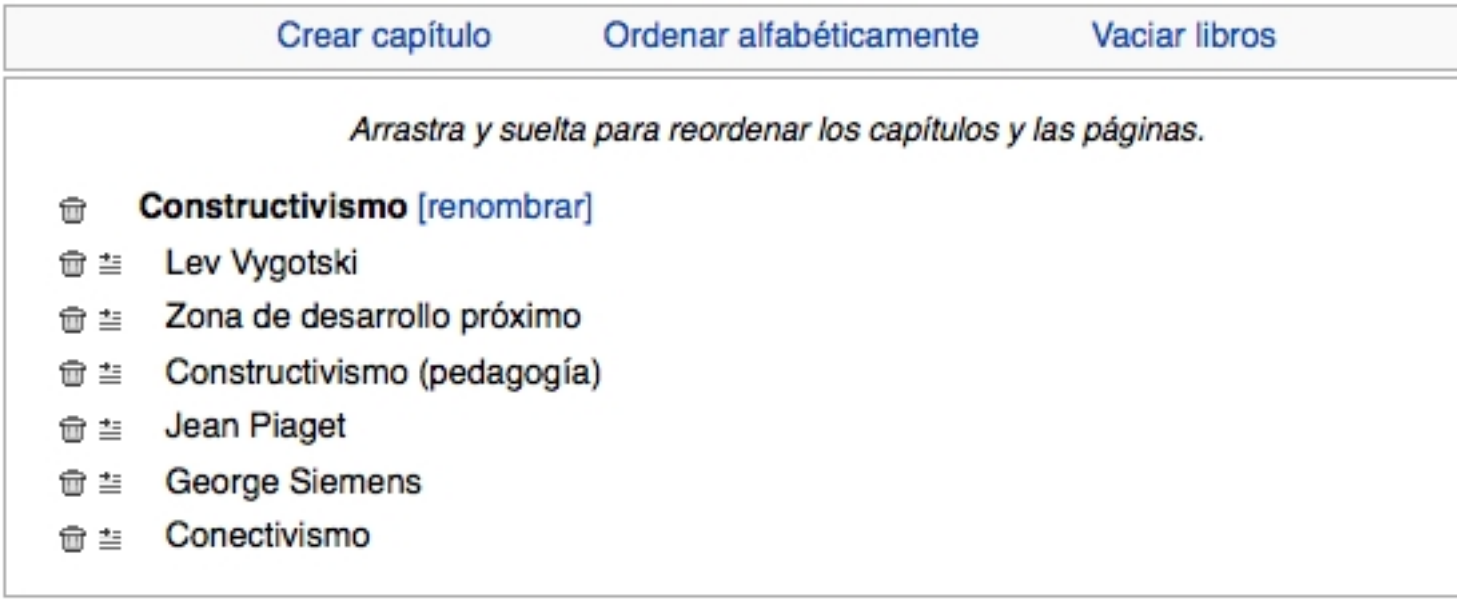

Administrar artículos y capítulos

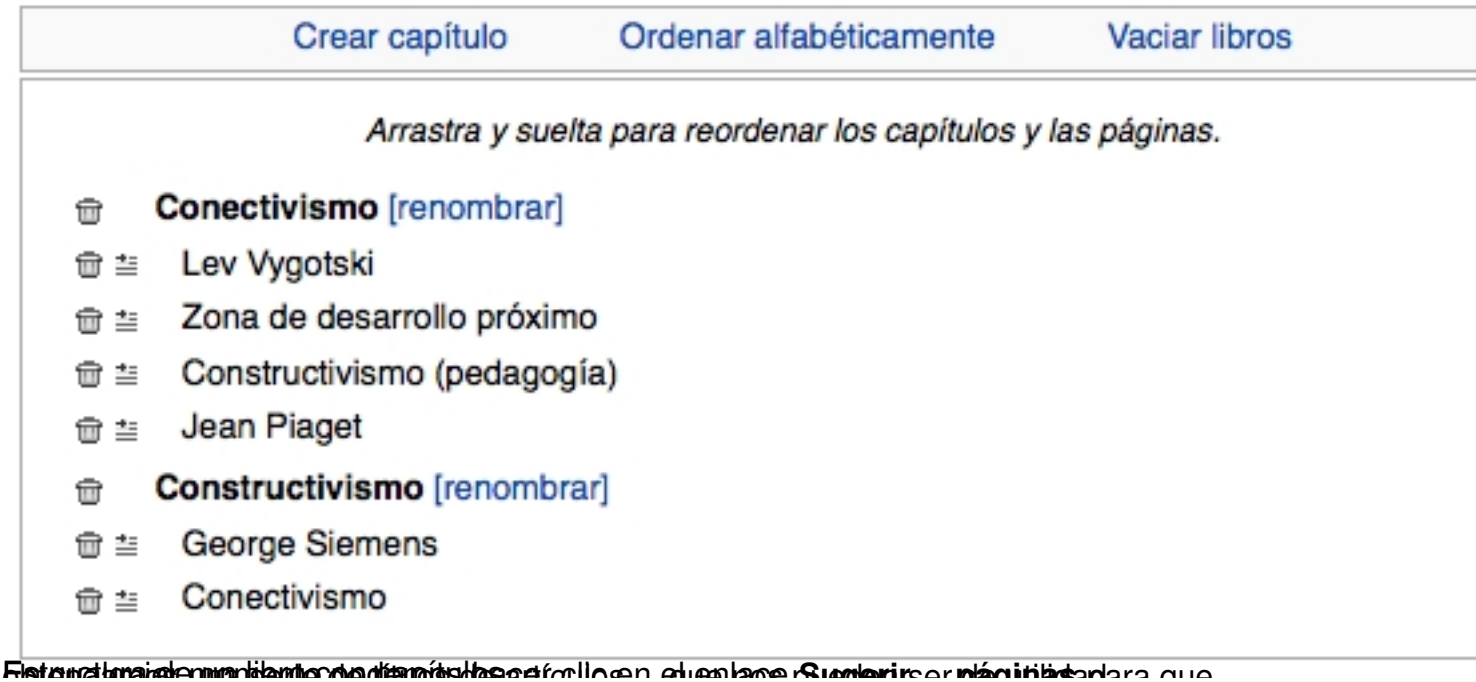

Estructurado un libro, podremos acceder a ello en el enlace **Sugerir páginas** para que

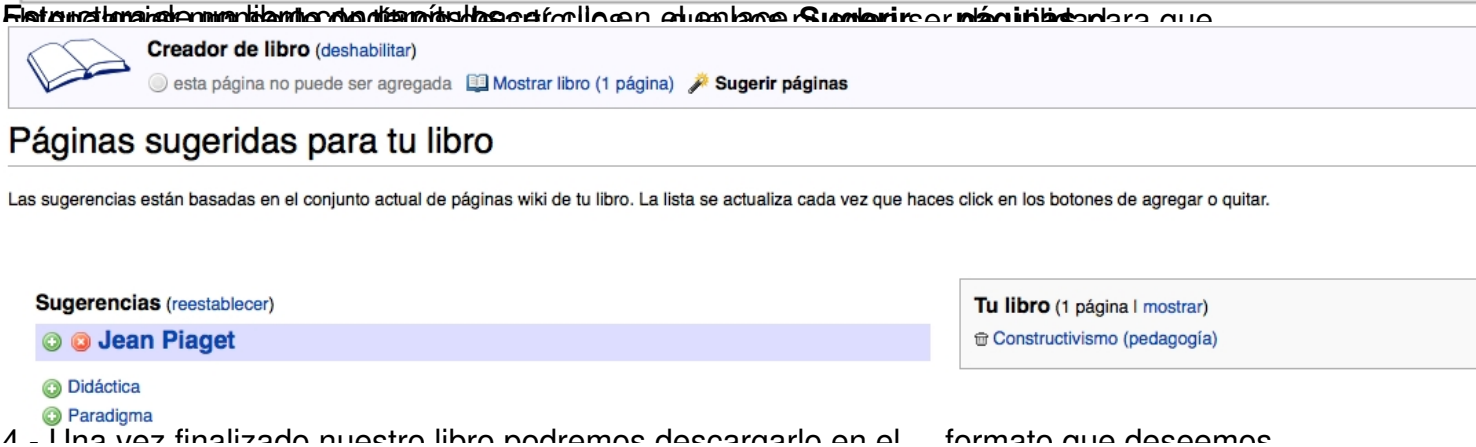

4 - Una vez finalizado nuestro libro podremos descargarlo en el formato que deseemos

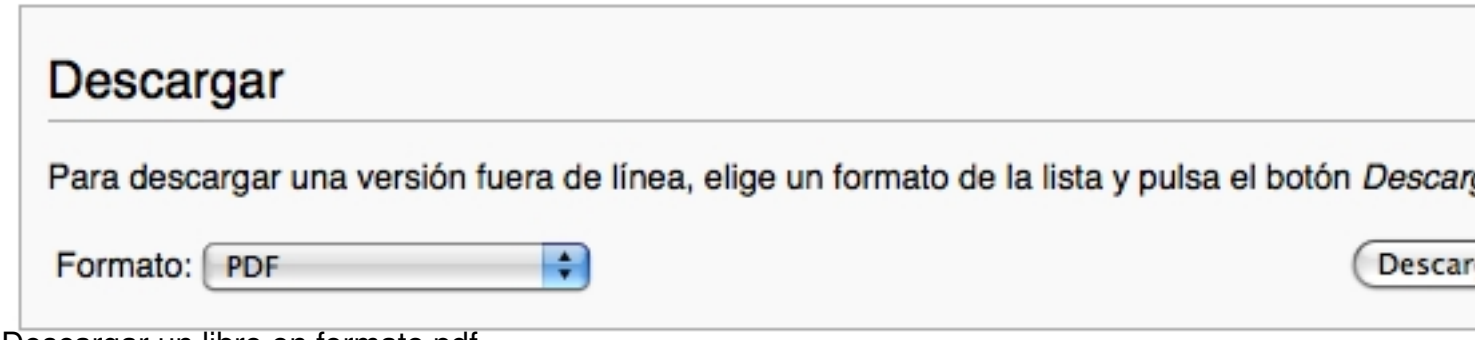

Descargar un libro en formato pdf

Proceso finalizado

Se ha generado el documento. Descarga el archivo.

Notas:

- ¿No estás satisfecho con el resultado? Mira la página de ayuda sobre compilaciones para ver las posibilidade
- Se han excluido las plantillas de la categoría Wikipedia:Excluir al imprimir.

Volver a Especial:Libro.

Final del proceso de descarga de un libro

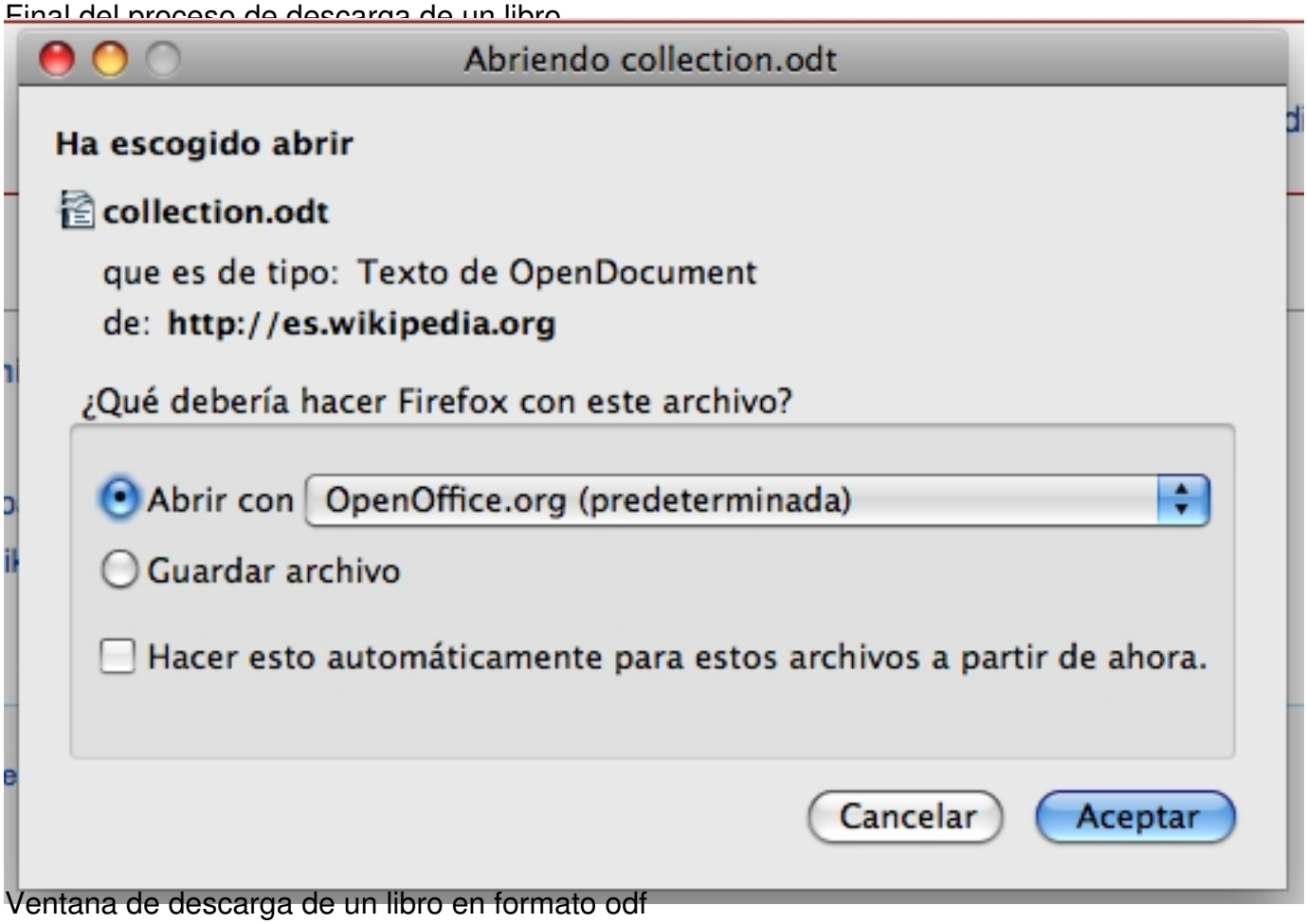

Ventana de descarga de un libro en formato odf

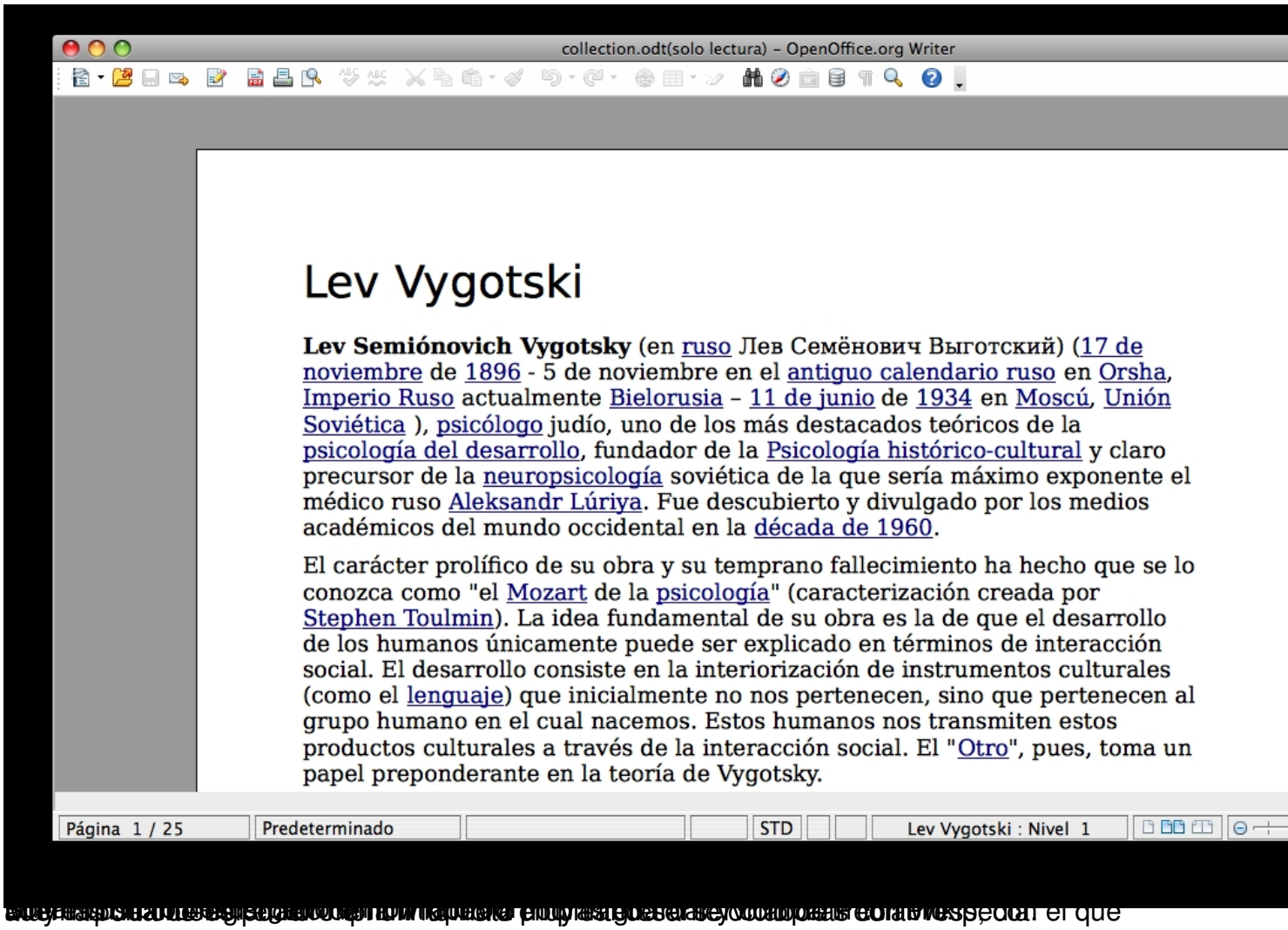

[redacted] que

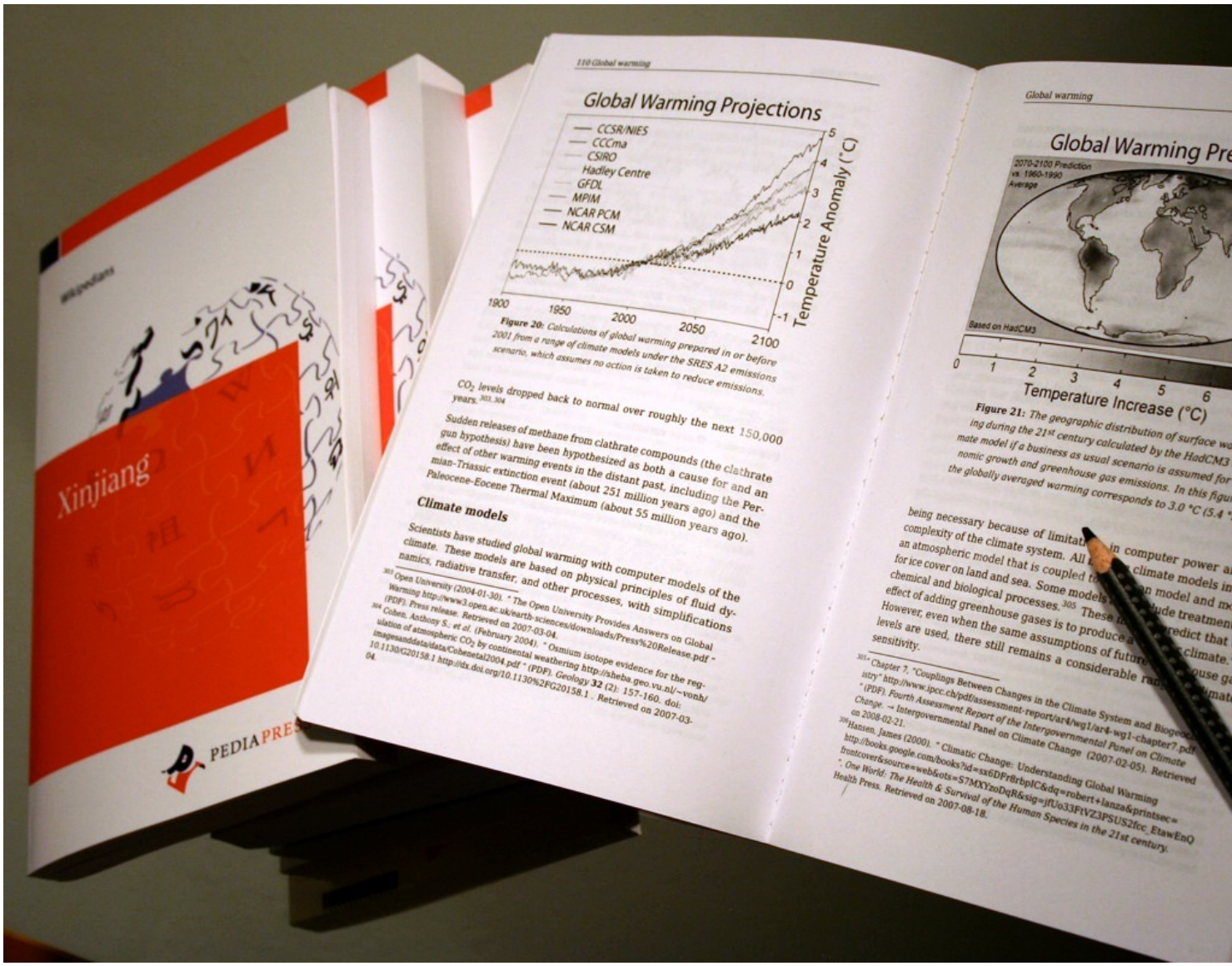
Xinjiang
PEDIAPRESS
110 Global warming
Global Warming Projections
CCSR/NIES
CCCma
CSIRO
Hadley Centre
GFDL
MPIM
NCAR PCM
NCAR CSM
Temperature Anomaly (°C)
1900
1950
2000
2050
2100
Figure 20: Calculations of global warming prepared in or before 2001 from a range of climate models under the SRES A2 emissions scenario, which assumes no action is taken to reduce emissions.
CO2 levels dropped back to normal over roughly the next 150,000 years.
Sudden releases of methane from clathrate compounds (the clathrate gun hypothesis) have been hypothesized as both a cause for and an effect of other warming events in the distant past, including the Permian-Triassic extinction event (about 251 million years ago) and the Paleocene-Eocene Thermal Maximum (about 55 million years ago).
Climate models
Scientists have studied global warming with computer models of the climate. These models are based on physical principles of fluid dynamics, radiative transfer, and other processes, with simplifications
Global warming
Global Warming Pre
2070-2100 Prediction vs. 1960-1990 Average
Based on HadCM3
Temperature Increase (°C)
Figure 21: The geographic distribution of surface wa
being necessary because of limitat
complexity of the climate system. All
an atmospheric model that is coupled t
for ice cover on land and sea. Some models
chemical and biological processes.
effect of adding greenhouse gases is to produce a
However, even when the same assumptions of future
levels are used, there still remains a considerable ran
sensitivity.