

Conversores

Autora Mamen Jiménez-k idatzia
Ostirala, 2011(e)ko urtarrila(r)en 28-(e)an 00:00etan

There are no translations available.

Cuando creamos o descargamos archivos multimedia, a veces, para reproducirlos o editarlos tenemos que convertirlos a un formato determinado. Este problema se soluciona con los llamados *Conversores de formato* .

Existen este tipo de ficheros como plugins de navegadores de Internet como Freecorder o Download helper. Sin embargo, no todas las opciones que ofrecen son gratuitas.

Existen otras opciones, gratuitas. La más sencilla de todas es de la página web www.koyotesoft.com que ofrece varios programas de conversión, para audio, para vídeo o para convertir archivos FLV a AVI. Así que veremos los siguientes programas conversores:

- Free Mp3 Wma Converter

- Free Video Converter

- Free FLV Converter

Hay otra utilidad, en línea, que sí permite conversión de formatos de todo tipo de archivos www.zamzar.com , sin embargo está condicionada esta opción a tener conexión de Internet o bien al ancho de banda de nuestra conexión y el tamaño del archivo que queramos convertir. Además, permite convertir archivos de todo tipo, no solo multimedia, como documentos. La ventaja de esta utilidad en línea es que no es específico de una plataforma, es independiente del ordenador o sistema operativo en el que estemos trabajando.

Existe un programa relativamente nuevo, de 2008, llamado Format Factory, disponible en

Conversores

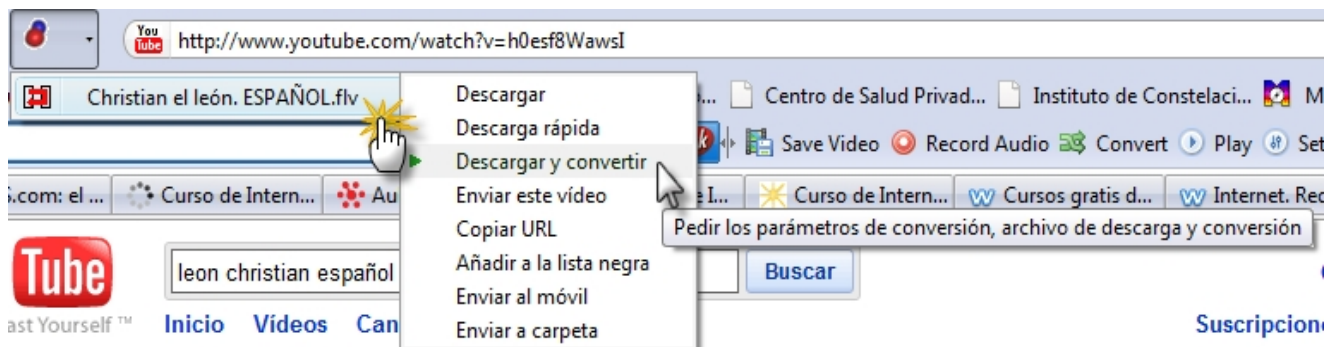
Autora Mamen Jiménez-k idatzia
Ostirala, 2011(e)ko urtarrila(r)en 28-(e)an 00:00etan

español que permite no sólo la conversión de distintos tipos de archivo, además permite optimizar vídeos o imágenes para visualizarlos en el teléfono móvil, PDA, iPod, Blackberry o PSP o convertir múltiples archivos a la vez. También permite modificar la resolución y calidad del archivo, compresión y ripear vídeos y audios. Quizás su único problema es que sólo puede utilizarse en sistemas operativos Windows.

Veamos ahora cómo se instalan y cómo se utilizan.

Download helper

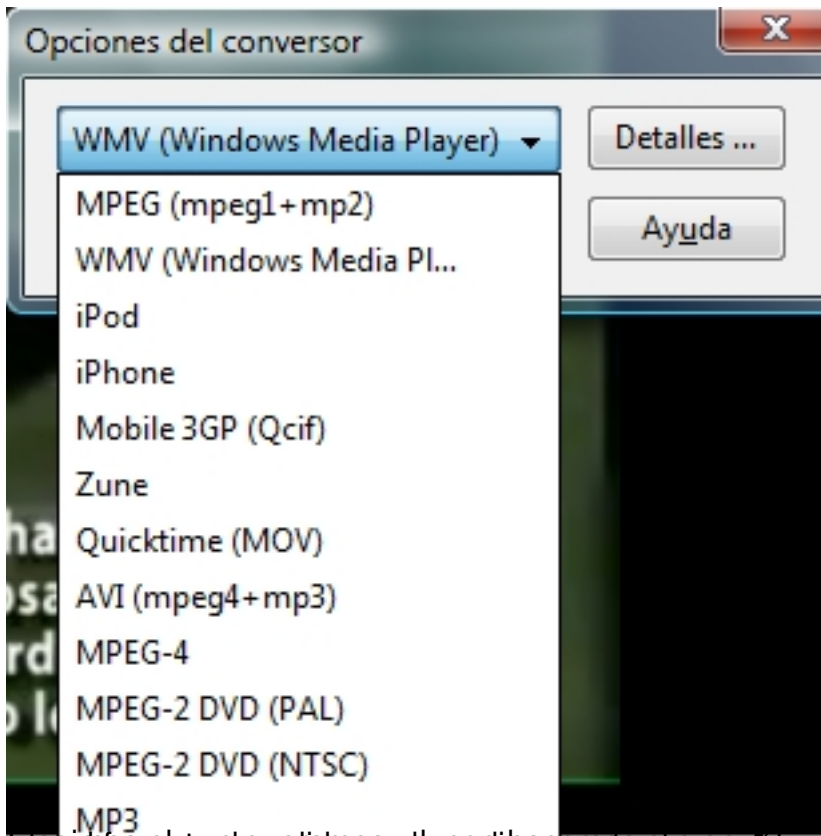
Como ya hemos visto este plugin para Mozilla Firefox permite la descarga, en su más reciente versión, de audio y vídeo de las páginas Webs que tengan este tipo de elemento multimedia. Pero también permite la conversión de formatos, aunque no todos gratuitos. Los pasos a seguir para descargar y convertir son muy sencillos:



Como vemos hacemos clic en el archivo a descargar y después elegimos la opción **Descargar y convertir**, lo que nos permiten, en la siguiente ventana, elegir el formato de salida de nuestro archivo:

Conversores

Autora Mamen Jiménez-k idatzia
Ostirala, 2011(e)ko urtarrila(r)en 28-(e)an 00:00etan



que en los ratos de ocio nos de algo de entretenimiento. Si de un archivo de vídeo decimos **Freecorder**

Plugin para Mozilla Firefox e Internet Explorer que permite, en sus últimas actualizaciones, la descarga y conversión de archivos de audio y vídeo de las páginas webs que visitemos.

La página desde la que podemos instalar este programa es: <http://www.applian.com/freecorder4/>

Descarga

The screenshot shows the website for Applian Technologies' Freecorder software. The header includes the company logo and tagline 'Stream It. Record It. Keep It.' along with a navigation menu. The main heading is 'Freecorder - Potente, Video Downloader gratis, grabadora de audio y convertidor'. A language dropdown is set to 'español'. A central box lists 'Características principales' (main features) such as downloading video from 1000 sites, MP3 recording, and conversion to various formats. A prominent green 'DOWNLOAD' button is shown with a file size of 10.4 MB. Below it, text states '100% gratis. Consiguelo ahora!' and mentions it was scanned by Coranti Antivirus on December 19, 2010.

The screenshot shows the 'Freecorder Setup' window at the 'License Agreement' stage. The window title is 'Freecorder Setup'. The text reads: 'License Agreement. Blind customers: Press tab twice, then up arrow to agree to the license.' Below this is a media player interface with icons for YouTube, video, audio, and playback controls. The question is: 'Do you accept the EULA/Privacy Policy, and Technology License?'. At the bottom, there are radio buttons for 'I agree' (which is selected) and 'I do not agree', and three buttons: '< Back', 'Next >', and 'Cancel'. A mouse cursor is clicking the 'Next >' button.

Conversores

Autora Mamen Jiménez-k idatzia

Ostirala, 2011(e)ko urtarrila(r)en 28-(e)an 00:00etan

Freecorder Community Toolbar Installation

Stream it.
Record it.
Keep it.

Freecorder Community Toolbar Installation

You are about to install the Freecorder Community Toolbar and Conduit Engine. Conduit Engine let you instantly add apps from all over the Web with no additional installation.

Please configure these additional settings. You will be able to change them at any time.

- Set the Freecorder customized Web Search as my default in Internet Explorer
- Set my home page to the Freecorder customized Web Search page
- Send me community news alerts from Freecorder
- Show an alternate Search page when web pages are not found

To continue the installation, you must agree to the following License Agreement.

Conduit End-User License Agreement

Welcome

PLEASE READ CAREFULLY THE TERMS AND CONDITIONS OF THIS END USER LICENSE AGREEMENT (THE "EULA") BEFORE DOWNLOADING, INSTALLING OR USING THE CONDUIT

[Toolbar Privacy Policy](#)

< Back Agree > Disagree

Regulating Services and the design of a new membership site as a defect in the making of Freecorder I



Quando finalizada a instalação reiniciamos el navegador. Vemos instalada la barra de **Freecord**

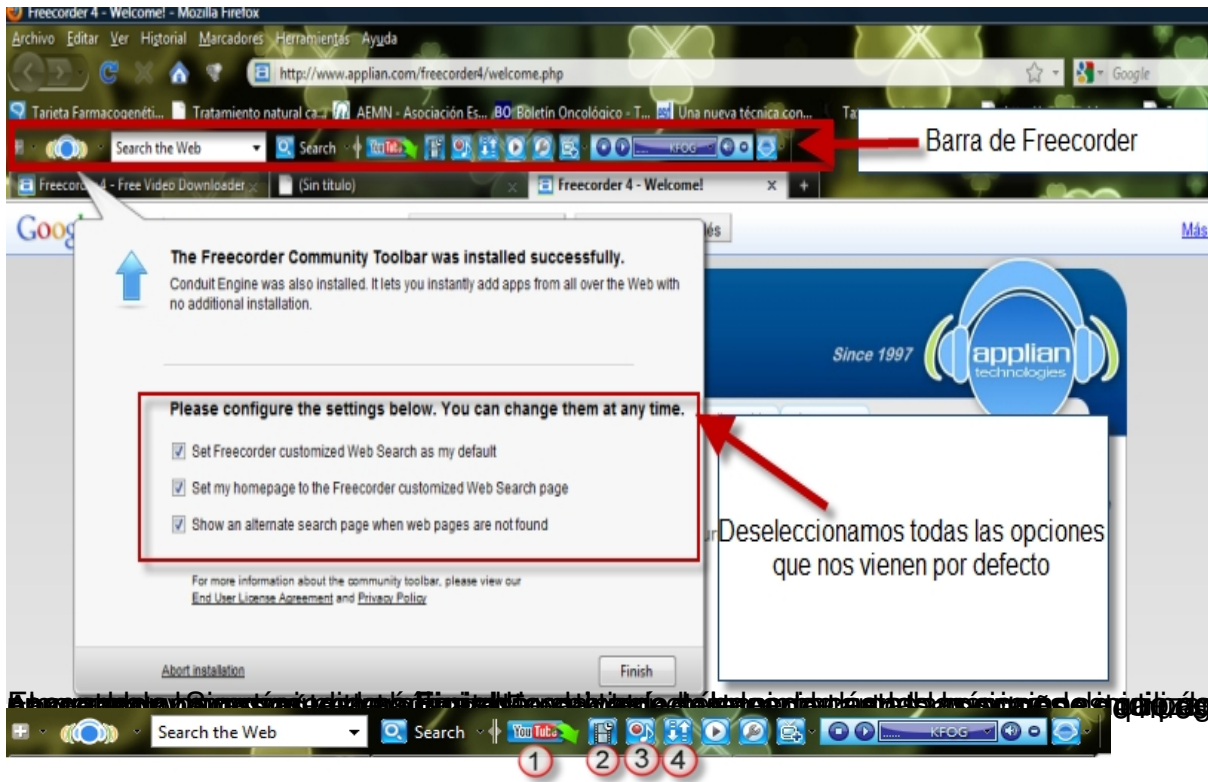
Convertir ficheros

Como hemos dicho anteriormente, al reiniciar el navegador, nos encontramos con la barra de Freecorder instalada, que tiene este aspecto:

Conversores

Autora Mamen Jiménez-k idatzia

Ostirala, 2011(e)ko urtarrila(r)en 28-(e)an 00:00etan



Este es el icono que nos muestra cuando hacemos clic en el icono 3 de la barra de Freecorder. Este icono nos muestra la siguiente ventana:

- 1.- Permite descargar vídeos directamente desde youtube
- 2.- Permite descargar vídeos
- 3.- Permite descargar audios
- 4.- Permite convertir los archivos

Si hacemos clic en el icono 3, descargar el audio nos muestra la siguiente ventana:



Cuando hacemos clic en el icono 3 de la barra de Freecorder, aparece la ventana 'Stop Recording', que permite

Conversores

Autora Mamen Jiménez-k idatzia

Ostirala, 2011(e)ko urtarrila(r)en 28-(e)an 00:00etan

Freecorder 4 - Converter Tool

Select File(s)
To select a file, check the box to the left of the filename.

File Name	Size	Date
<input checked="" type="checkbox"/> Sun Dec 19 22:15:00 2010.mp3	1.05 MB.	2010-12-19

Aquí aparece un listado de los archivos descargados. Seleccionamos los que queramos convertir

Select New Format
iPod/iPhone Standard Quality (MPEG4, 20 fps, 320x240; AAC) (*.mp4)

Add To iTunes Library

Select Directory
C:\Users\Mamen\Documents\Freecorder 4\Converted\

Begin Exit

Aquí aparece el formato en el que se va a grabar. Si hacemos clic nos aparece el listado completo de formatos de archivo para la conversión

Aquí encontramos la ruta de la carpeta en la que encontraremos el archivo descargado y convertido

Formatos

El listado completo de formatos soportados por esta herramienta son:

Select New Format

iPod/iPhone Standard Quality (MPEG4, 20 fps, 320x240; AAC) (*.mp4)

FLV Same Quality (*.flv)

MPEG4 Same Quality (*.mp4)

MPEG1 Same Quality (*.mpeg)

WMV Same Quality (*.wmv)

TV Same Quality (MPEG2 (DVD); MPEG Audio Layer 2) (*.mpeg)

iPod/iPhone High Quality (MPEG4, 24 fps, 640x480; AAC) (*.mp4)

iPod/iPhone Optimum Quality (MPEG4, 24 fps, 480x320; AAC) (*.mp4)

iPod/iPhone Standard Quality (MPEG4, 20 fps, 320x240; AAC) (*.mp4)

iPod/iPhone Low Quality (MPEG4, 20 fps, 176x144; AAC) (*.mp4)

Mobile High Quality (MPEG4, 15 fps, 176x144; AAC) (*.3gp)

Mobile Optimal Quality (MPEG4, 12 fps, 176x144; AAC) (*.3gp)

Mobile Standard Quality (MPEG4, 10 fps, 128x96; AAC) (*.3gp)

MP3 High Quality (MP3, 256 kbps, 48000 Hz, Stereo) (*.mp3)

MP3 Optimal Quality (MP3, 192 kbps, 48000 Hz, Stereo) (*.mp3)

MP3 Standard Quality (MP3, 128 kbps, 44100 Hz, Stereo) (*.mp3)

MP3 Low Quality (MP3, 96 kbps, 22050 Hz, Stereo) (*.mp3)

PSP High Quality (MP4V, 29.97 fps, 320x240; MP4A) (*.mp4)

Zune High Quality (WMV, 24 fps, 320x240; WMAV2) (*.wmv)

Burn to DVD and more formats...

Conversores

Autora Mamen Jiménez-k idatzia
Ostirala, 2011(e)ko urtarrila(r)en 28-(e)an 00:00etan

Como vemos encontramos una gran variedad de formatos, que incluye móviles, iPod, iPhone, formatos para TV o PSP, así como grabar a DVD.

Zamzar

Sencilísima página web que permite la conversión de archivos en línea. Tiene la limitación de ser en línea y , por tanto, del ancho de banda que tengamos contratado. Cuanto mayor sea el archivo mayor tiempo tardará la conversión.

Para hacerlo sólo tenemos que ir a www.zamzar.com , indicar el archivo a convertir, luego el formato que queremos de salida y nuestro correo electrónico, al que nos llegará un mensaje con el enlace de la página en la que guardará nuestro archivo convertido para que lo descarguemos:

Conversores

Autora Mamen Jiménez-k idatzia

Ostirala, 2011(e)ko urtarrila(r)en 28-(e)an 00:00etan

The screenshot shows the Zamzar website interface. At the top, there is a navigation bar with the Zamzar logo, a 'BETA' badge, and links for 'Home', 'Manage Files', 'Conversion Types', 'Tools', 'Blog', 'FAQ', and 'Pricing & Signup'. There is also an email address input field and 'Login | Register' buttons. Below the navigation bar, there is a large banner with the text 'Estos son los formatos que permite tanto de imágenes, como documentos, videos o sonido' and 'Have you ever wanted to convert files without the need to download software?'. A dropdown menu is open, showing a list of file formats: 'Image formats' (bmp, dwg, dxf, eps, gif, ico, jpg, pcx, png, tga, tiff, wbmp, wmf) and 'Doc formats' (csv, doc, docx). Below the dropdown, there are four steps: 'Step 1: Select files or URL to convert (up to 100MB - want more?)' with a 'Seleccionar archivo' button; 'Step 3: Enter your email address to receive converted files:' with an email input field; 'Step 4: Convert (by clicking you agree to our Terms)' with a 'Convert' button. There are also promotional banners for 'Visit whatac' and 'Want more from Zamzar?' with a 'NEW' badge. A hand cursor is pointing at the 'Convert' button, with the text 'Por último hacemos clic en Convert para que realice el proceso'.

Free Mp3 Wma Converter

Este y los dos siguientes programas se encuentran en la página www.koyotesoft.com:

Fransais English Contact

koyote **Regardez, Partagez, Envoyez**
Videos en haute qualité et Haute definition
<http://www.tubewatcher.tv> Site gratuit présenté par Koyote Soft

Accueil Contact Acheter Guestbook

Free Mp3 Wma Converter v1.81

Free MP3 WMA Converter permet de convertir tout vos fichiers Mp3, Wma, Ogg, Aac, M4a, Mp4, Ape, Ac3, Flac, Wav:

- Mp3 vers Ogg, Mp3 vers Wma, Mp3 vers AAC, Mp3 vers Wav...
- Wav vers Mp3, Wav vers Ogg, Wav vers AAC, Wav vers Wma...
- Wma vers Mp3, Wma vers Ogg, Wma vers AAC, Wma vers Wav...
- Ogg vers Mp3, Ogg vers Wma, Ogg vers AAC, Ogg vers Wav...
- AAC vers Mp3, AAC vers Wma, AAC vers Ogg, AAC vers Wav...
- Ape vers Mp3, Ape vers Wma, Ape vers Ogg, Ape vers Wav...
- Flac vers Mp3, Flac vers Wma, Flac vers Ogg, Flac vers Wav...
- M4a vers Mp3, M4a vers Wma, M4a vers Ogg, M4a vers Wav...
- Ac3 vers Mp3, Ac3 vers Wma, Ac3 vers Ogg, Ac3 vers Wav...

Estos son los formatos de conversión que permite el programa

Vous pourrez convertir les fichiers audio d'itunes (format m4a) gratuitement en mp3, wma, ogg... ! Editeur de tags intégré (V1 and V2). Permet de ripper vos cd audio grâce à Free CD Ripper Rip ultra rapide ! La simplicité au service de l'efficacité. FREEWARE - Logiciel GRATUIT

Télécharger

Si la página te la muestra en inglés, aquí pondrían Download

[Logiciel espagnol](#)
Testez le cours gratuit ! Cours d'espagnol complet interactif
www.holoquetel.com

[Descargar PSP Video](#)
Consigue Nueva Versión Descarga PSP Video Aquí
pspvideo-es.net

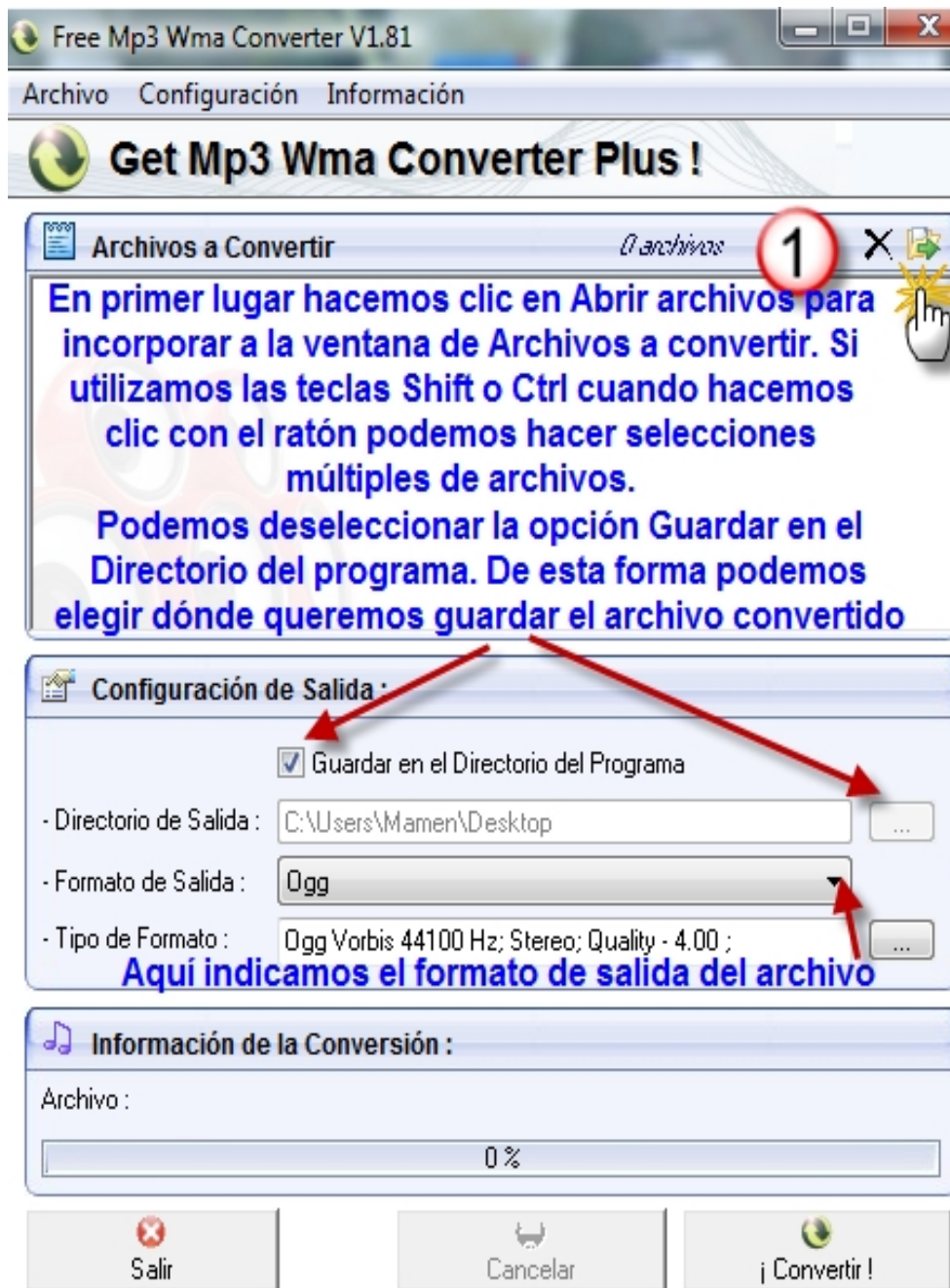
[Education Software](#)
European Distribution, Curriculum Development & Marketing Services.
www.distewart.eu

Annonces Google

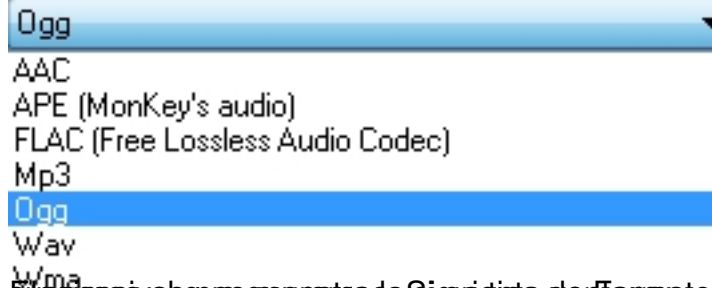
Koyote Soft - 2009 5286620

Conversores

Autora Mamen Jiménez-k idatzia
Ostirala, 2011(e)ko urtarrila(r)en 28-(e)an 00:00etan



Si hacemos clic en Archivos a convertir, si hacemos clic en Formato de Salida nos muestra los

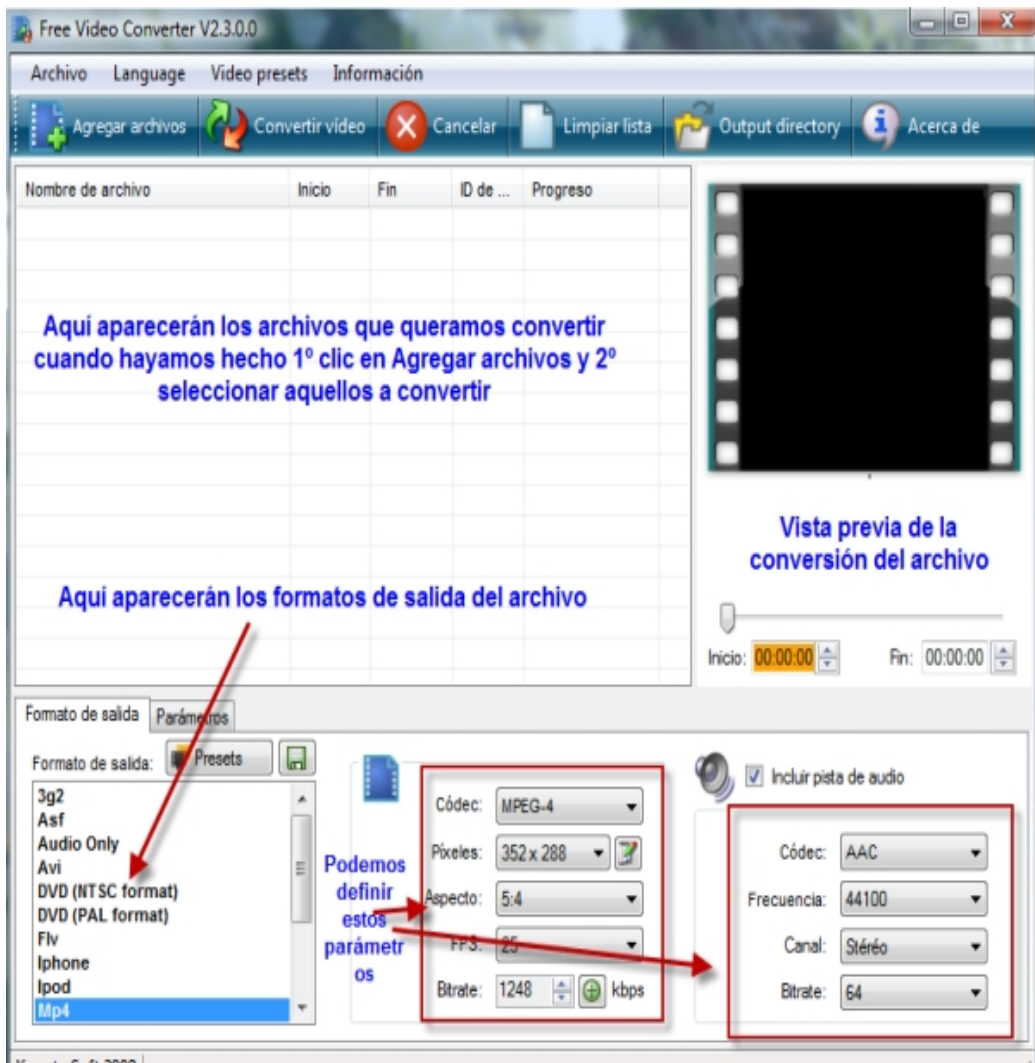


Si seguimos pulsando en el siguiente formato hacemos clic en el control con los puntos

Conversores

Autora Mamen Jiménez-k idatzia

Ostirala, 2011(e)ko urtarrila(r)en 28-(e)an 00:00etan



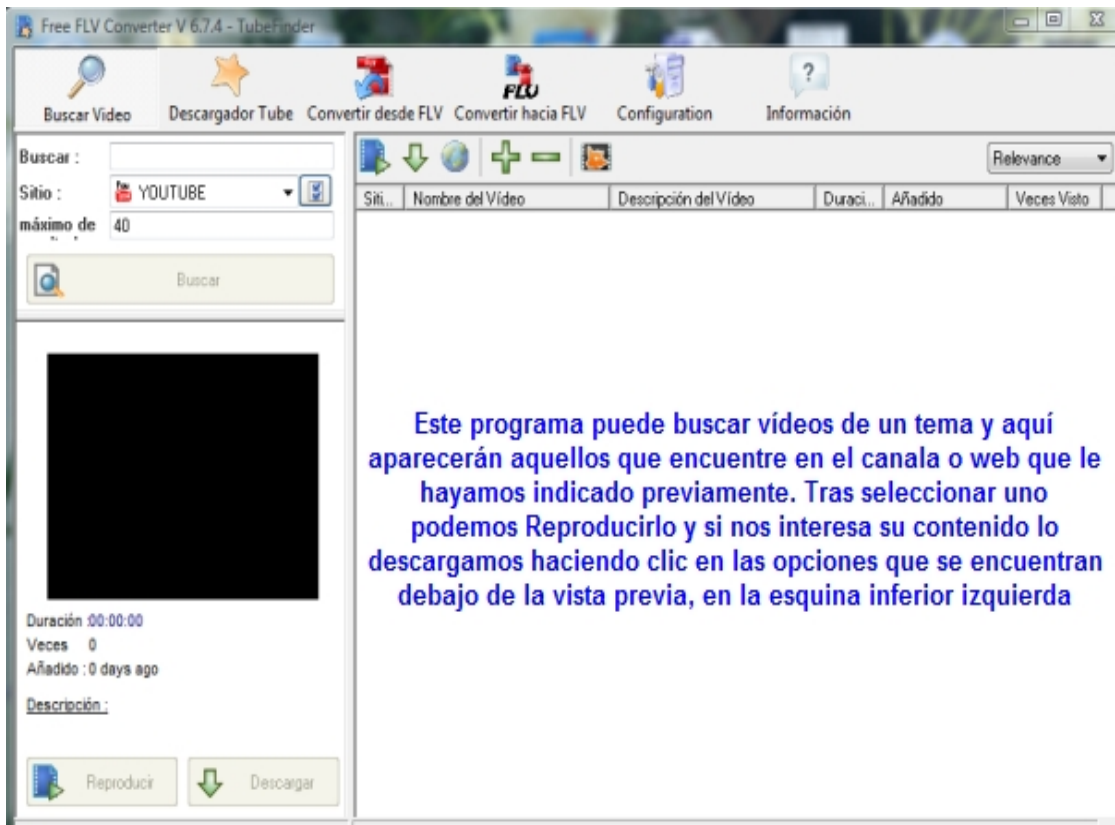
Seleccionamos las opciones a la izquierda y hacemos clic en el botón 'Convertir archivo'. Tras

Free FLV Converter

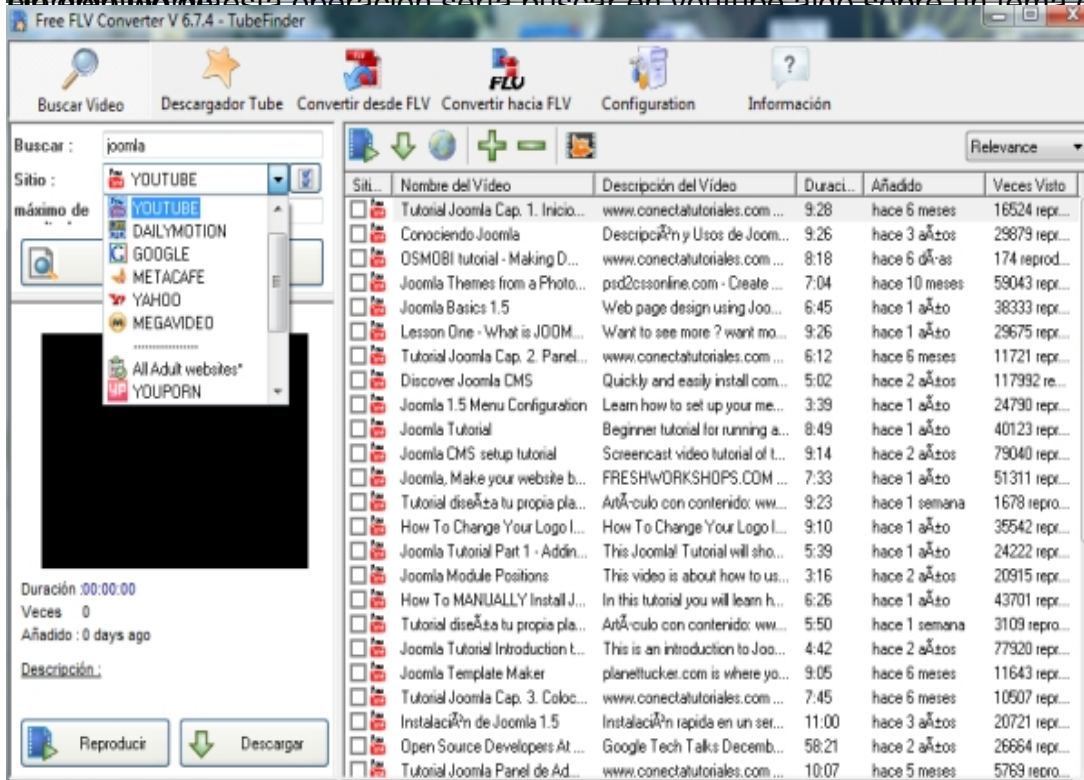
El anterior programa no permite convertir todos los formatos de archivo, por ejemplo, de Flv a otro formato hay que comprar el programa y obtener así la clave del registro. Sin embargo sí tiene uno diferenciado, en su página web para convertir un archivo FLV a otro formato distinto y es Free FLV Converter. Tras su descarga e instalación como los anteriores, iniciamos la aplicación y vemos la siguiente ventana:

Conversores

Autora Mamen Jiménez-k idatzia
Ostirala, 2011(e)ko urtarrila(r)en 28-(e)an 00:00etan



El primer paso de esta operación sería buscar en youtube algo sobre un tema concreto, en el



Segundo paso de esta operación sería hacer clic en el botón de 'Reproducir' de la esquina inferior izquierda de la vista previa de cada uno de los resultados de la búsqueda.

Conversores

Autora Mamen Jiménez-k idatzia

Ostirala, 2011(e)ko urtarrila(r)en 28-(e)an 00:00etan



Format Factory

En la actualidad, el conversor gratuito de archivos más sencillo del mercado que , además, no necesita de programas o codecs adicionales para realizar las transformaciones de archivos. Su único inconveniente sería que sólo puede utilizarse en Windows.

Convierte archivos de sonido, audio, imagen, rip de DVD y CD y permite formatos para dispositivos móviles como iPod, iPhone o BlackBerry. Además, como vemos en su página, permite reparar daños en vídeos y audios y reduce tamaño de archivos,

Se encuentra en la página <http://www.formatoz.com/>:

Format Factory 100% Free No Limit

Home Download Screenshot Donate FAQ About

English
简体中文
Español
Русский 1
Português
한국어
Việt Nam
Italiano

Format Factory es un convertidor multifuncional de medios de comunicación.
Suministra las funciones de abajo:
Todo a MP4/3GP/MPG/AVI/WMV/FLV/SWF.
Todo a MP3/WMA/AMR/OGG/AAC/WAV.
Todo a JPG/BMP/PNG/TIF/ICO/GIF/TGA.
Rípea DVD a archivo de video, Rípea CD de Música a archivo de audio.
Los archivos MP4 soporta formato iPod/iPhone/PSP/BlackBerry, fuente RMVB.

Version 2.60
Download
2010/11/04
Actualización historia

Compatible with Windows 7

Característica de Format Factory's:
1 Soporta conversión de todos los videos populares, audio, imagen y otros formatos.
2 Repara daños de video y archivo de audio.
3 Reduce el tamaño del archivo Multimedia.
4 Soporta formatos de archivo multimedia iphone, ipod.
5 Convierte imagen con soporte Zoom, Giro/Invertido, etiquetas.
6 Rípea DVD.
7 Soporta 56 idiomas
Requisitos de SO: Todos los SO de Windows

Format Factory

COPYRIGHT © 2008 Free Time

Lo primero que hemos hecho es cambiar el idioma.

Descarga e instalación

En la página de descarga, hacemos clic en **Download**. Tras ello nos muestra una segunda

Conversores

Autora Mamen Jiménez-k idatzia

Ostirala, 2011(e)ko urtarrila(r)en 28-(e)an 00:00etan

pantalla en la que vemos los lugares desde los que podemos descargar el programa. Estos son de empresas que instalarán su imagen en la interfaz del programa. Elegimos cualquiera de ellos:

The screenshot shows the Format Factory website with several annotations:

- Format Factory Header:** Includes the logo, a list of supported file formats (AVI, MP4, FLV, MOV, MP3, AAC, OGG, WMA, WMV, ASF), and the text "100% Free No Limit" with flags for China, UK, France, Germany, and Korea.
- Navigation Menu:** Home, Download, Screenshot, Donate, FAQ, About.
- Change Log Section:**
 - Annotation: "Lista de Ver. 2.60 cambios" (List of changes for version 2.60).
 - Text: "Si hacemos clic aqui se instalará una imagen de softonic en el programa" (If we click here, an image of softonic will be installed in the program) with an arrow pointing to the "Download" button.
 - Buttons: "Sito principal", "Download softonic.com", "Actualización historia", and "Versión antigua".
 - Change list items:
 - 1 Improve "Mix", Now supports multiple video and audio files.
 - 2 Fixed the compatibility issue MP4 files.
 - 3 Improve "Drag and Drop", now supports drag folder object into user interface
- Other Download Links Section:**
 - Annotation: "Otros enlace de descarga" (Other download links).
 - Text: "Si queremos que en el interfaz del programa se instale otro icono elegimos cualquiera de los enlaces de descarga que nos proporciona" (If we want that in the program interface another icon is installed, we choose any of the download links that it provides) with an arrow pointing to the links.
 - Logos: "Freeware.de", "CHIP PICK Official CHIP Online Download Partner", and "Computer Bid".
- Language Selection:**
 - Text: "Si usted no encuentra su idioma" (If you do not find your language).
 - Text: "Por favor ayude a FormatFactory a crear el idioma de su pais" (Please help FormatFactory to create the language of your country).
- Footer:** COPYRIGHT © 2008 Free Time

Tras ello nos lleva a la página web de Softonic.com y ahí hacemos clic en **Download** de nuevo:

Conversores

Autora Mamen Jiménez-k idatzia
Ostirala, 2011(e)ko urtarrila(r)en 28-(e)an 00:00etan

The screenshot shows the Softonic website interface. At the top, there's a navigation bar with 'Windows', 'Phones', 'Mac', and 'More'. Below that, an advertisement for 'Audio Converter' is displayed with a 'Free Download' button. The main content area features the title 'Format Factory 2.60' and a breadcrumb trail: 'You are here: Windows > Video > Converters > Multi-format > Format Factory'. There are tabs for 'Program information', 'Screenshots (4)', 'Video (1)', and '76 user reviews'. A 'Download' button is highlighted with a hand cursor. To the right, there's a 'Download rank' section showing 'Nº 1 of 812' and a 'Softonic rating' of 9/10. Below that, a 'User rating' of 9/10 is shown based on 142 ratings. A 'Review and rate this program' link is also present.

en las siguientes ventanas. Ejecutar:

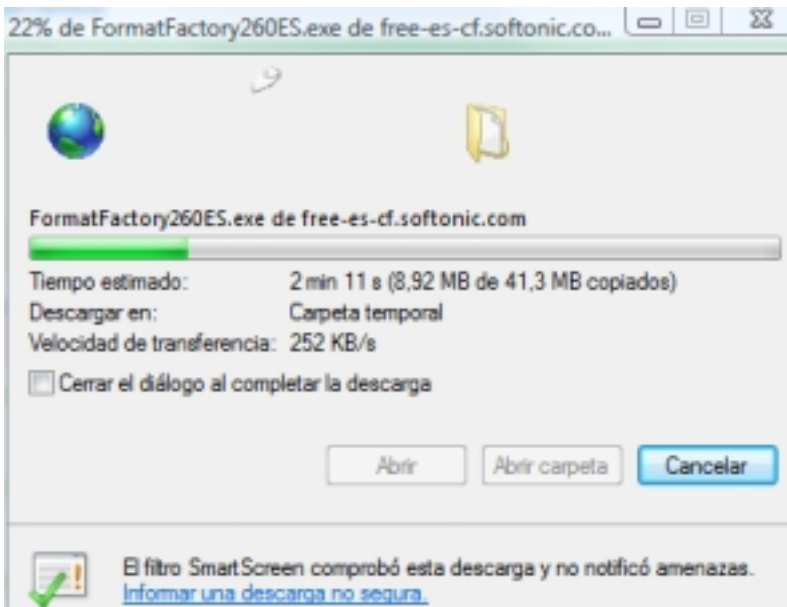
The screenshot shows two overlapping Windows dialog boxes. The top one is titled 'Descarga de archivos' and displays information about the file 'FormatFactory260ES.exe' from 'free-es-cf.softonic.com'. It includes a progress bar, estimated time, download location, and transfer speed. There are buttons for 'Abrir', 'Abrir carpeta', and 'Cancelar'. The bottom dialog box is a security warning titled 'Advertencia de seguridad de Descarga de archivos' asking '¿Desea ejecutar o guardar este archivo?'. It shows the file name 'FormatFactory260ES.exe', type 'Aplicación, 41,3 MB', and source 'free-es-cf.softonic.com'. There are buttons for 'Ejecutar', 'Guardar', and 'Cancelar'. A hand cursor is pointing at the 'Ejecutar' button. At the bottom, there's a warning icon and text: 'Aunque los archivos procedentes de Internet pueden ser útiles, este tipo de archivo puede llegar a dañar el equipo. Si no confía en el origen, no ejecute ni guarde este software. ¿Cuál es el riesgo?'.

Es un archivo de 41,3 MB que comienza a descargarse e instalarse a continuación:

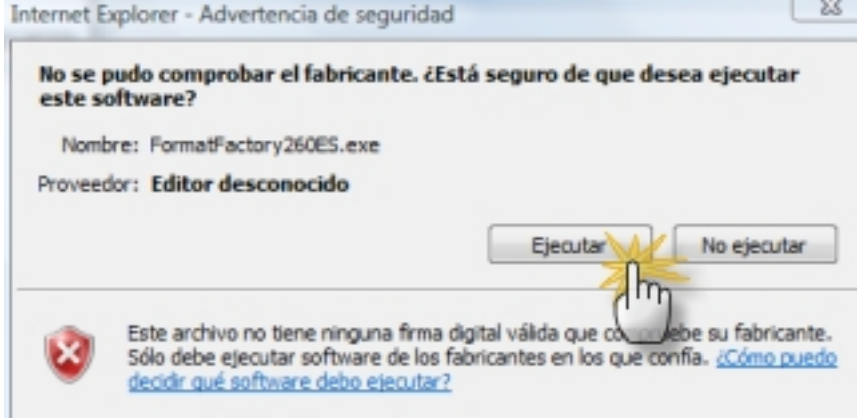
Conversores

Autora Mamen Jiménez-k idatzia

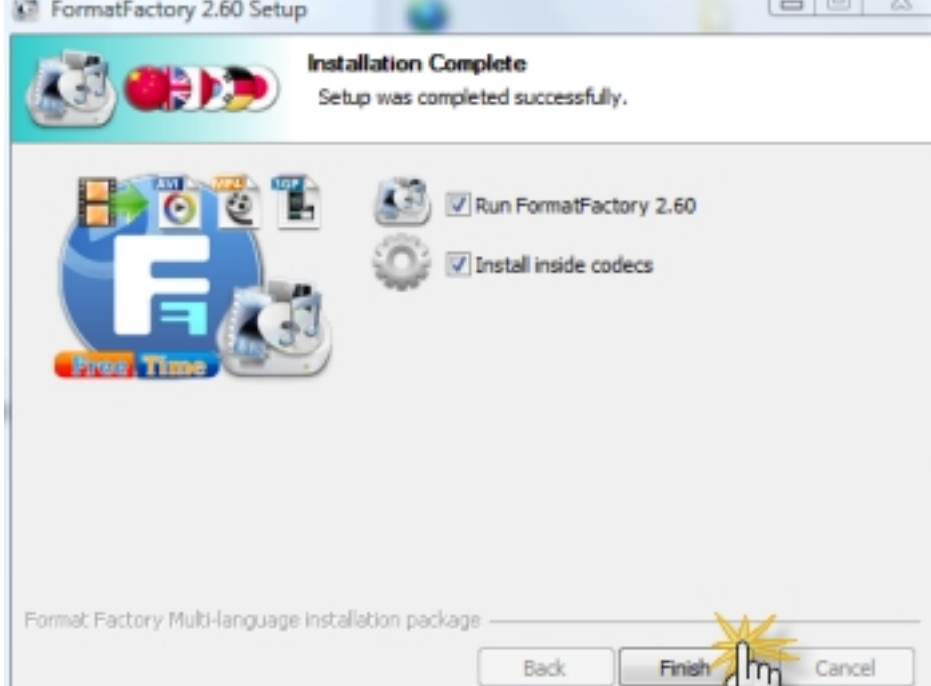
Ostirala, 2011(e)ko urtarrila(r)en 28-(e)an 00:00etan



Cuando finaliza la descarga nos muestra otra ventana:



Se muestra un cuadro de diálogo que indica que el archivo no tiene una firma digital válida que confirme su fabricante. Se muestra la carpeta de instalación. Tr

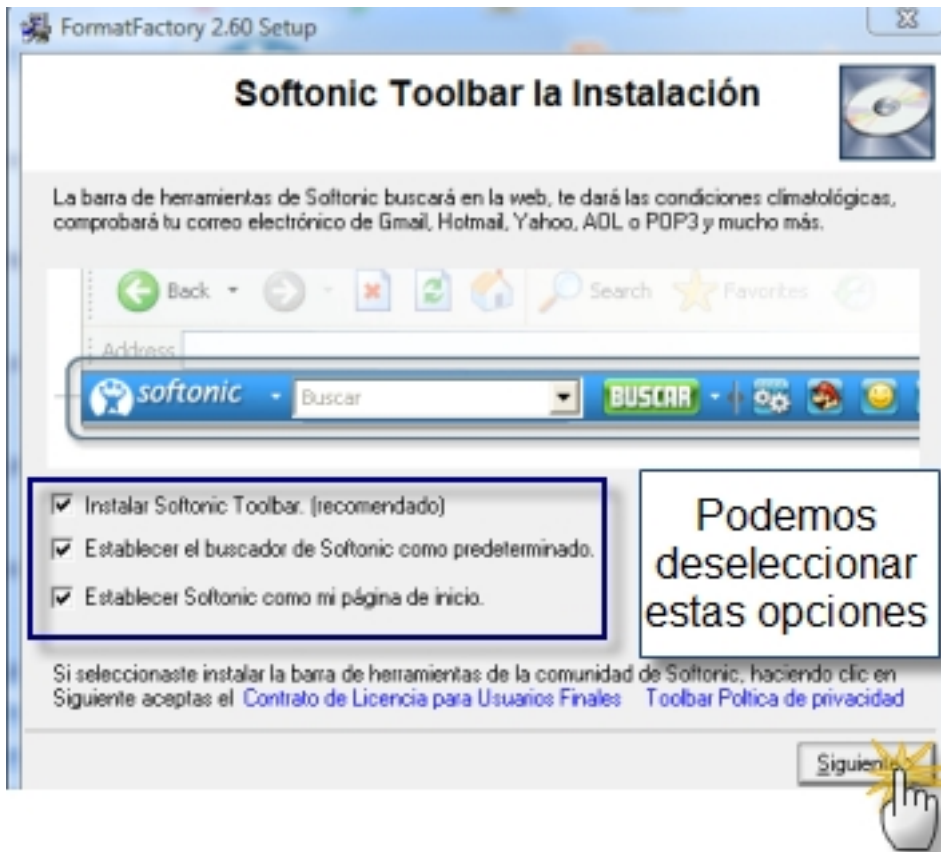


Se muestra un cuadro de diálogo que indica que el archivo no tiene una firma digital válida que confirme su fabricante. Se muestra la carpeta de instalación. Tr

Conversores

Autora Mamen Jiménez-k idatzia

Ostirala, 2011(e)ko urtarrila(r)en 28-(e)an 00:00etan



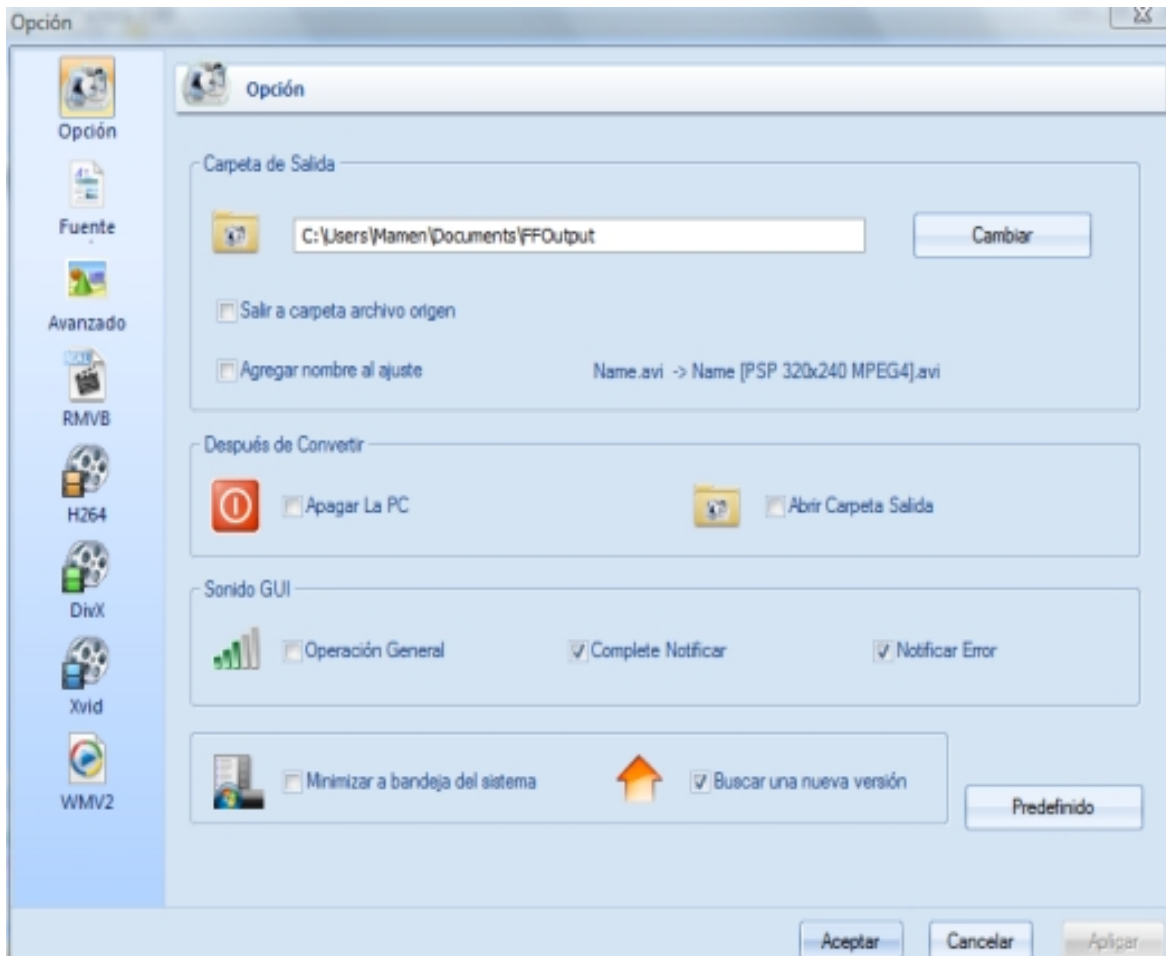
Interfaz del programa

Cuando ejecutamos el programa vemos su aspecto:

Conversores

Autora Mamen Jiménez-k idatzia

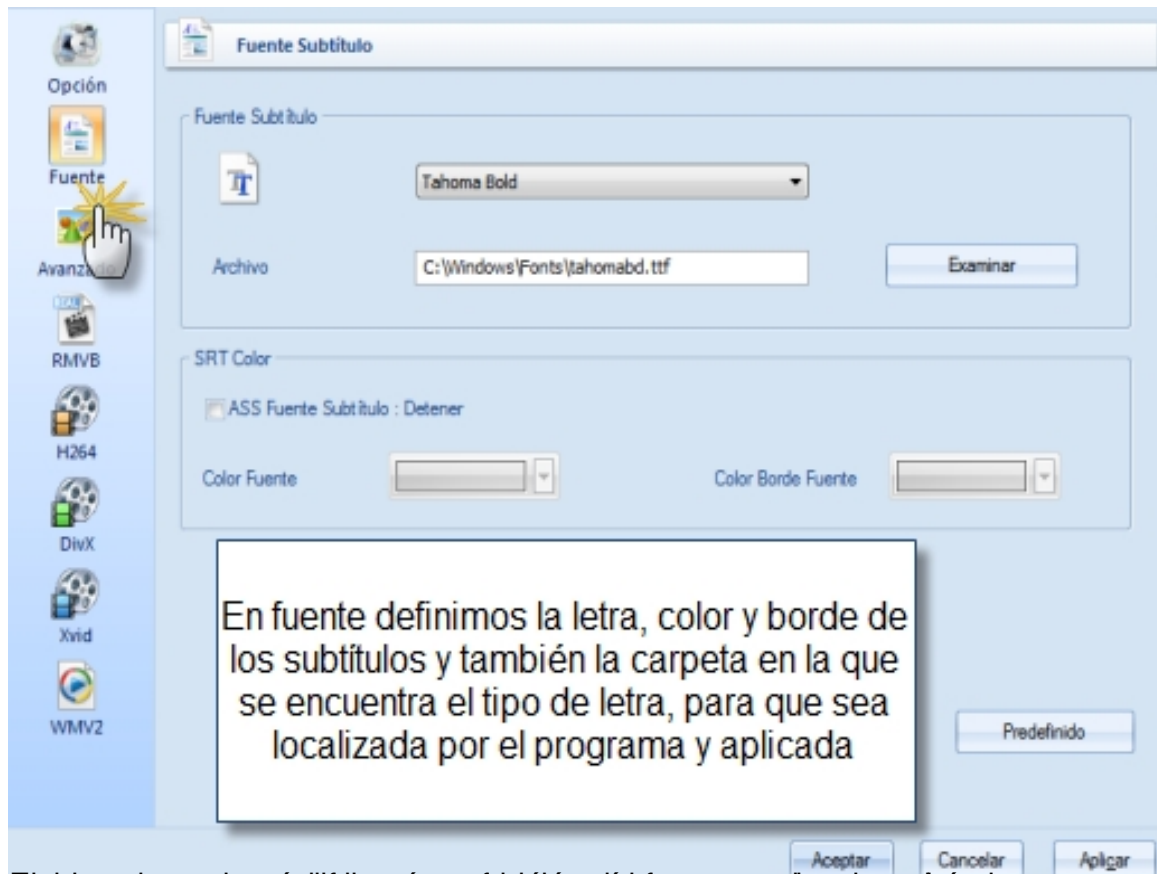
Ostirala, 2011(e)ko urtarrila(r)en 28-(e)an 00:00etan



Conversores

Autora Mamen Jiménez-k idatzia

Ostirala, 2011(e)ko urtarrila(r)en 28-(e)an 00:00etan



El resto de esto es más difícil, también que como se selecciona el programa con ese tipo de

Convertir archivos

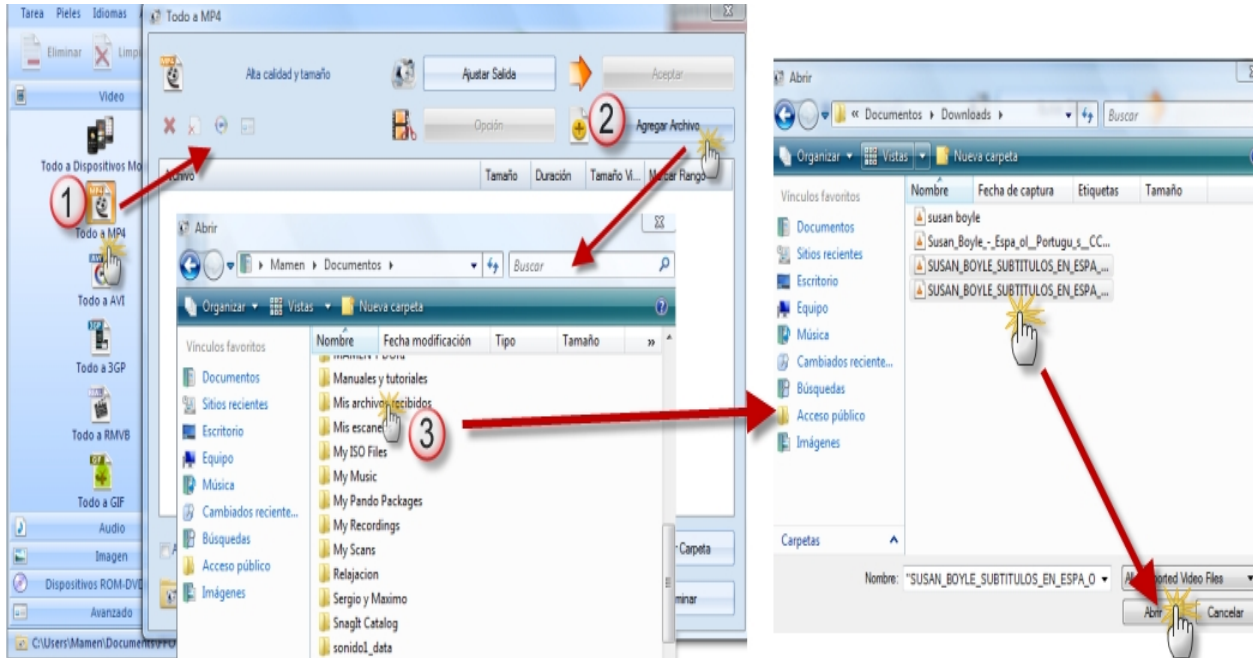
Para convertir cualquier tipo de archivo el funcionamiento básico en cualquiera de sus opciones es:

- 1.- Elegir el formato al que queremos convertir los archivos de entre las opciones de la izquierda
- 2.- Seleccionar los archivos a convertir, haciendo clic en Agregar Archivo, lo que nos lleva a la carpeta de Documentos y ahí elegimos la carpeta en la que se encuentran los archivos a convertir
- 3.- Hacer clic en Iniciar

Conversores

Autora Mamen Jiménez-k idatzia
Ostirala, 2011(e)ko urtarrila(r)en 28-(e)an 00:00etan

De forma gráfica, los pasos a seguir son:

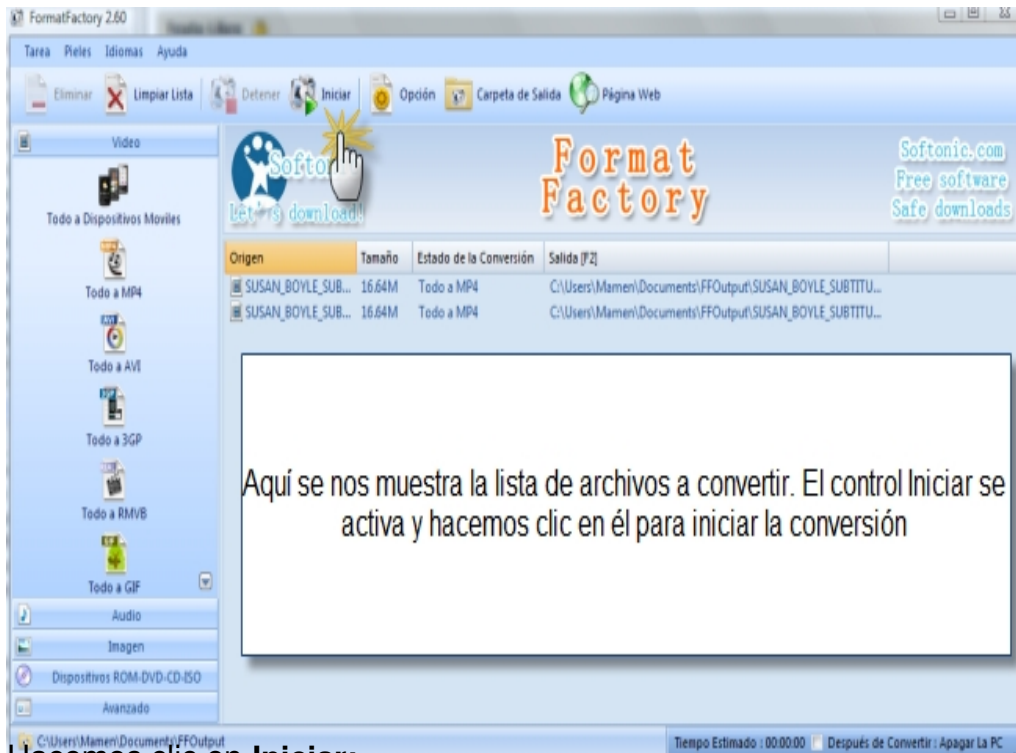


Una vez seleccionados el archivo o archivos a convertir hacemos clic en Abrir. Tras ello se nos muestra la pantalla principal del programa:

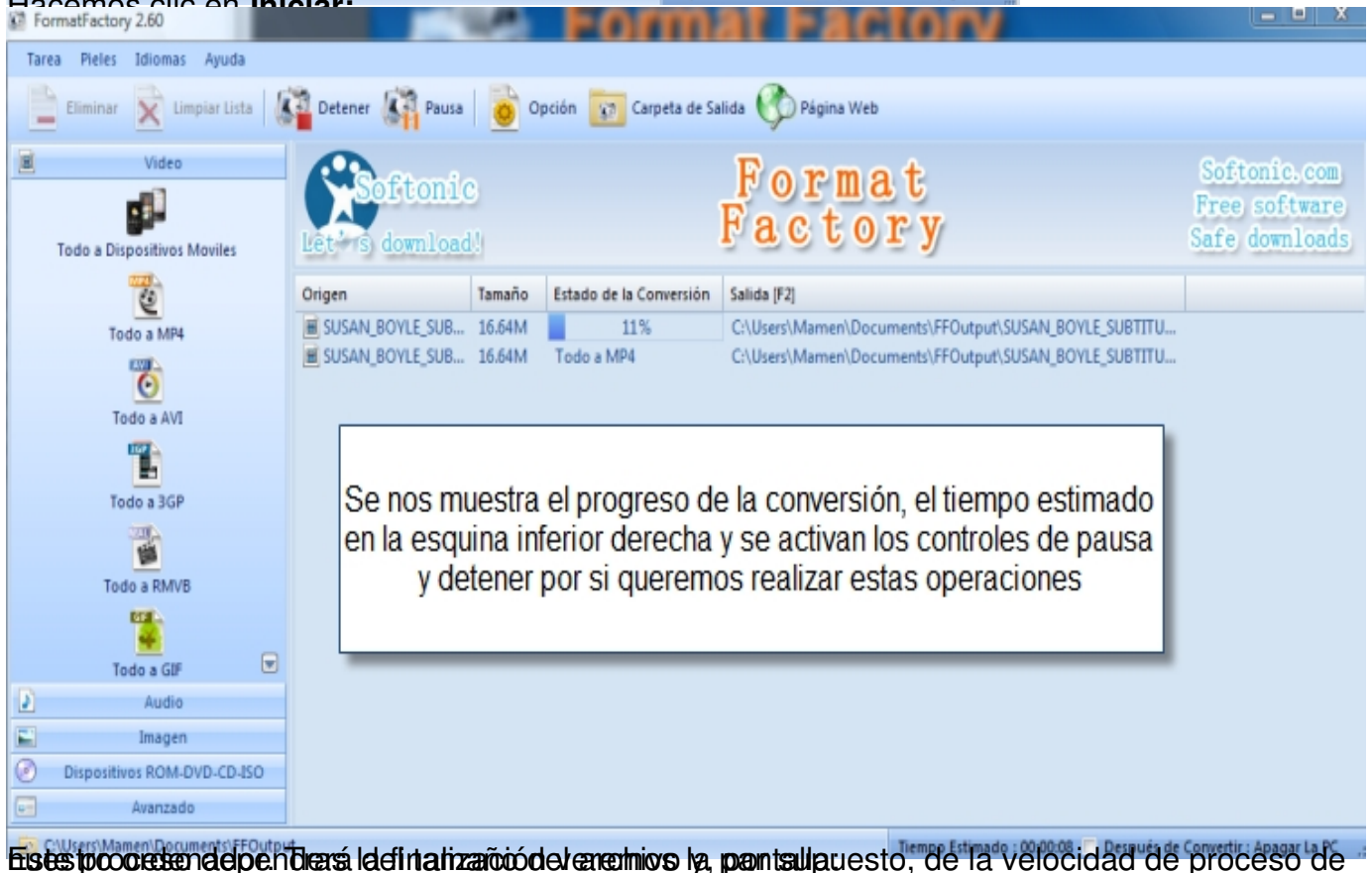
Conversores

Autora Mamen Jiménez-k idatzia

Ostirala, 2011(e)ko urtarrila(r)en 28-(e)an 00:00etan



Hacemos clic en Iniciar:

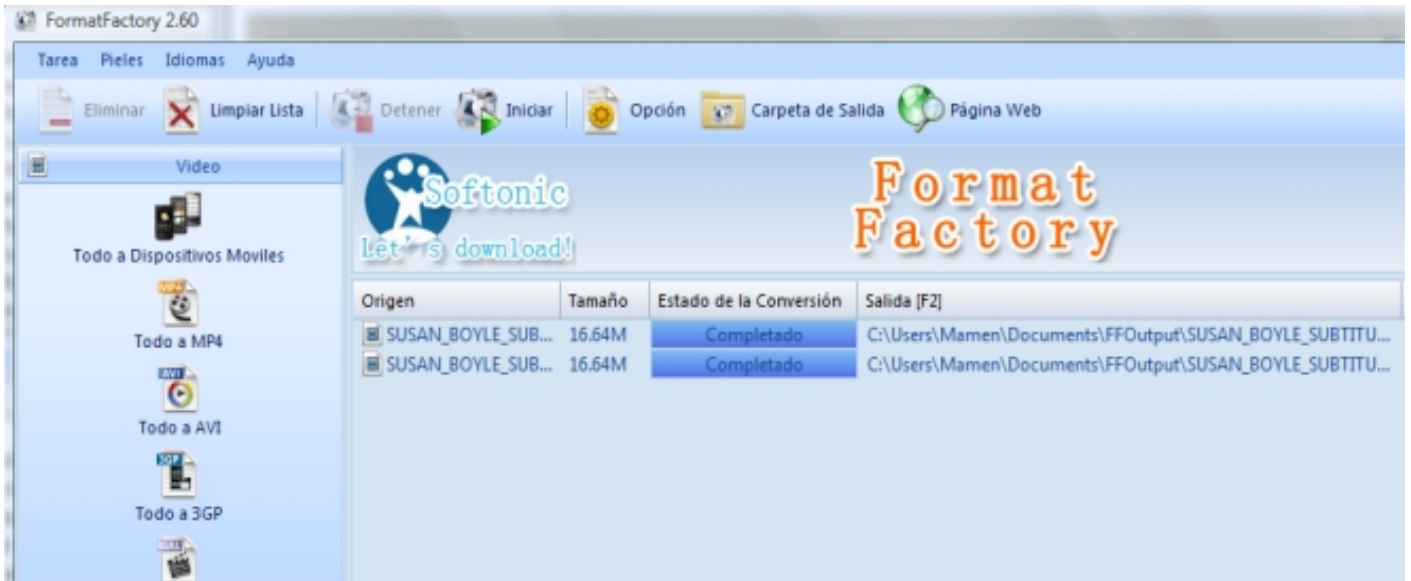


Este proceso depende de la configuración de nuestro PC, de la velocidad de proceso de

Conversores

Autora Mamen Jiménez-k idatzia

Ostirala, 2011(e)ko urtarrila(r)en 28-(e)an 00:00etan



Otras opciones destacadas

Format Factory, además de convertir archivos a formatos diferentes permite otras opciones, entre las que destacamos:

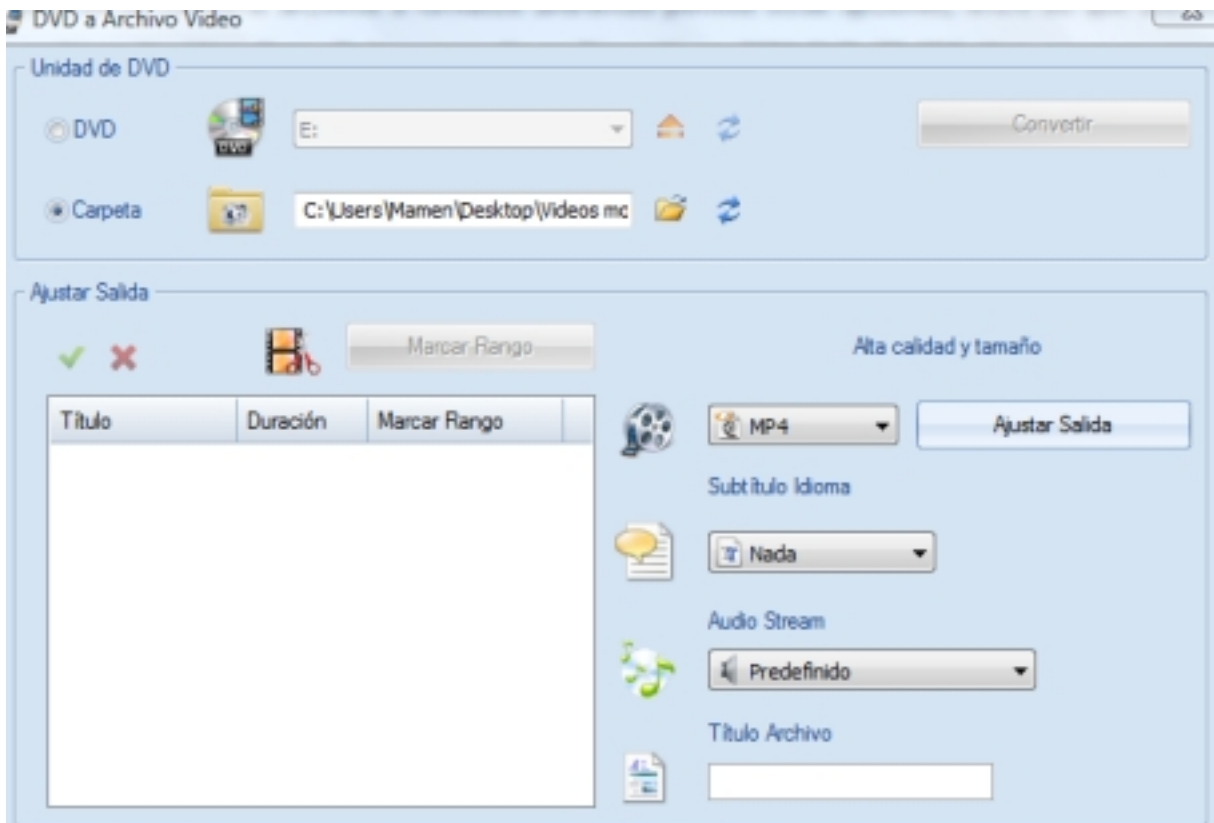
1.- Ripear DVD a archivos de vídeo. Para ello hacemos clic en **Dispositivos ROM-DVD-CD-ISO**

. Nos aparece una pantalla en la que seleccionaremos el origen del DVD, el formato de salida del vídeo, así como el nombre del archivo y si queremos o no audio o subtítulos:

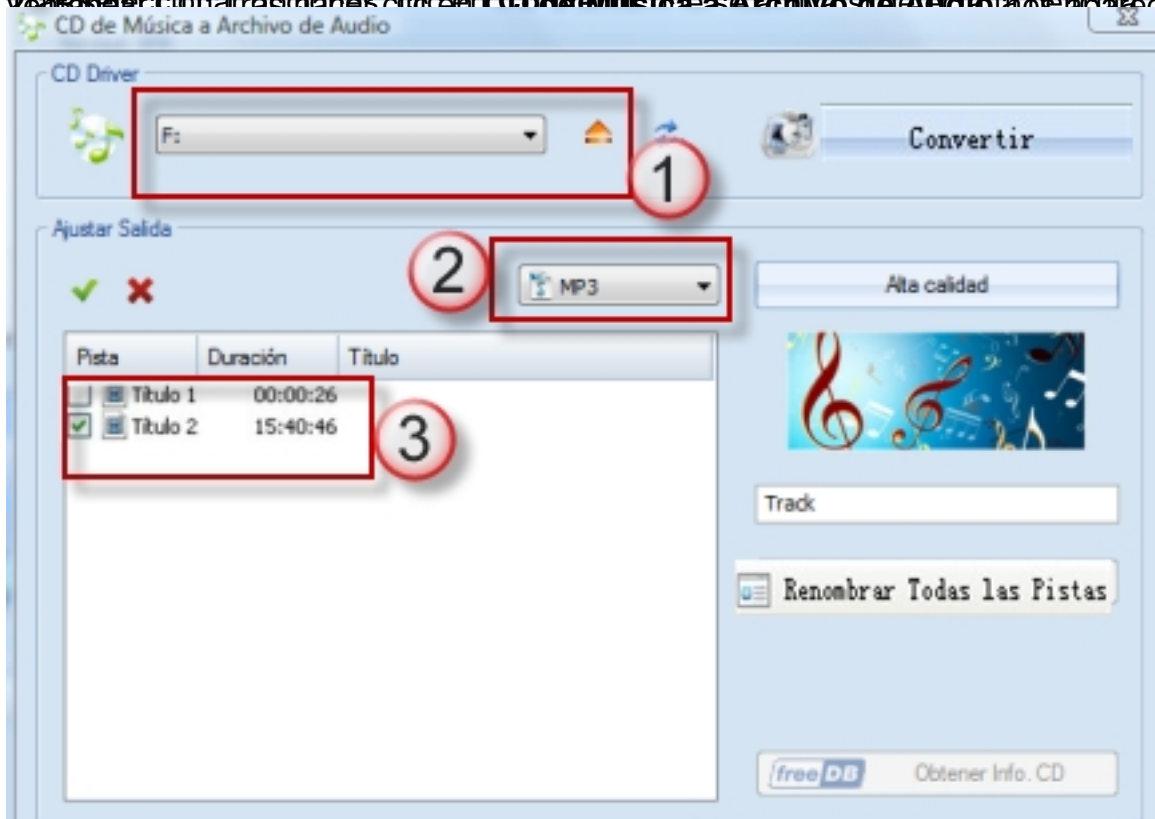
Conversores

Autora Mamen Jiménez-k idatzia

Ostirala, 2011(e)ko urtarrila(r)en 28-(e)an 00:00etan



Para seleccionar acciones clickar **Convertir** en **Archivos de Video** la siguiente



Para seleccionar acciones clickar **Convertir** en **Archivos de Audio** la siguiente