

## Instalación de PHProjekt

Escrit per Roberto Buen  
dilluns, 21 de juny de 2004 10:27

---

There are no translations available.



Phprojekt es una aplicación modular de licencia GNU para la coordinación de actividades grupales e individuales, y permite además compartir información y documentos via Intranet e Internet

La aplicación funciona como un conjunto de archivos y directorios que, una vez descomprimidos, copiados en nuestro directorio web, nos va a permitir acceder vía web a unas páginas que nos van a permitir instalarla .

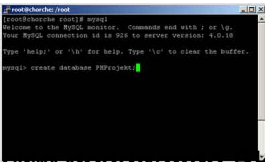
Para ello, no tenemos mas que bajarnos la aplicación y descomprimirla en nuestro directorio web. Podemos descargarla desde el área de descarga de [Observatorio](#) o desde la página oficial de la aplicación [www.phprojekt.com](http://www.phprojekt.com)

Si estamos instalando la aplicación en un sistema LINUX-UNIX, debemos asegurarnos que tenemos los permisos de los archivos y directorios correctamente (Normalmente permisos 755). PHProjekt soporta distintas bases de datos como MySQL, postgres, Oracle o informix. En nuestro caso la vamos a instalar con MySQL.

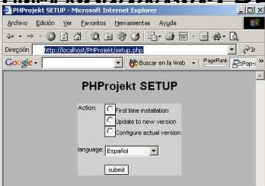
Una vez que tengamos los archivos en su sitio, con los permisos correspondientes, debemos crear una base de datos en blanco para la gestión de la aplicación.

# Instalación de PHPProjekt

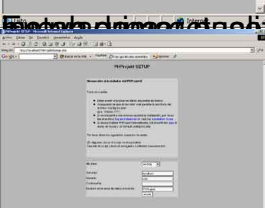
Escrit per Roberto Buen  
dilluns, 21 de juny de 2004 10:27



Projet a instalando aplicación. Correamos en un navegador de internet la



podemos elegir versión anterior, instalación y una versión que tengamos



Entonces introducimos el nombre de los datos que vamos a utilizar , y que hemos creado



almo. Recuerde que si ya tiene instalada la base de datos, para utilizar.



En los siguientes pasos la configuración de los parámetros de instalación, como los



Realizamos comprobamos que toda la instalación ha sido correcta y pinchamos en el enlace de