There are no translations available.
nbsp;

Capítulo 5.- Trabajando con Trazos en Inkscape.

Vamos a ver cómo se trabaja con trazos por medio de ejemplos prácticos. Veremos las distintas operaciones que se pueden hacer.

Cortar trazos:

Se accede en Menú, Trazo, cortar trazo:

Caso de Rectángulo y Línea superpuestos. Es muy importante el orden en que estén los objetos:



Como la línea está sobre el rectángulo, le corta y queda separado en dos objetos

independientes.

Importante: para que la línea corte a la forma, tiene que estar la línea ***sobre*** la forma y no al re vés

.

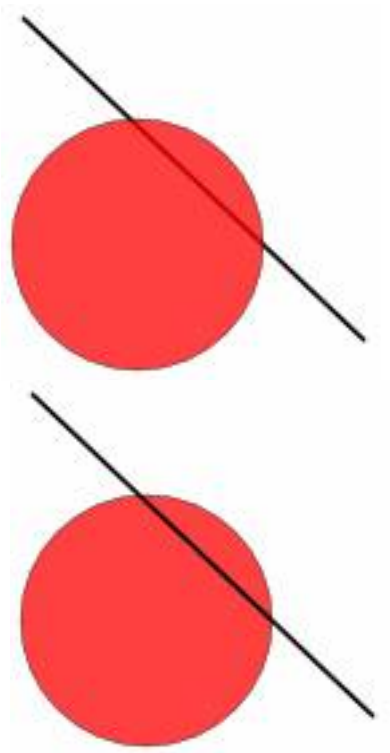

En el primer caso se ve que el círculo está encima de la línea y a la derecha, al contrario.

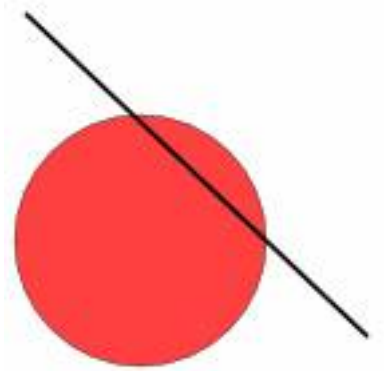

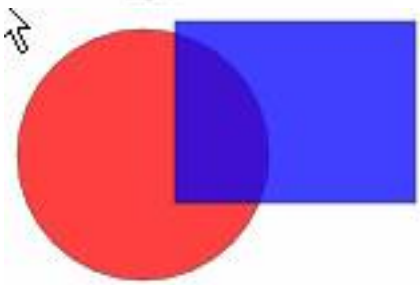

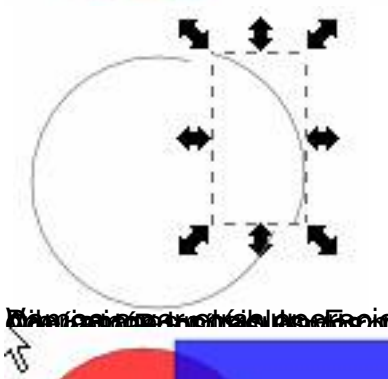



:



Unión Diferencia Intersección



Exclusión División

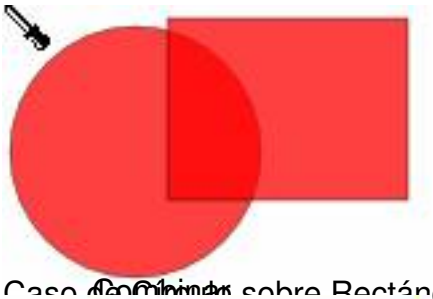

Caso de Dibujar sobre Rectángulo. Descombinar

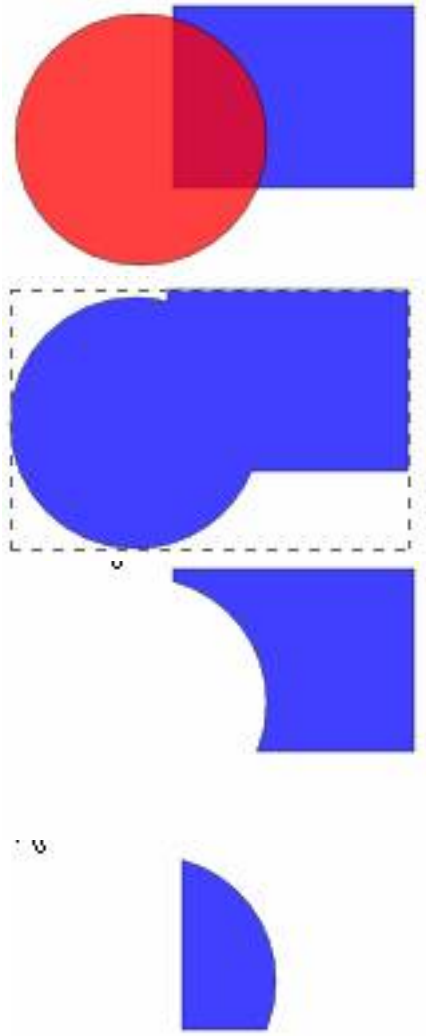

Diferencia es importante que estén los objetos comparando con los resultados



Exclusión

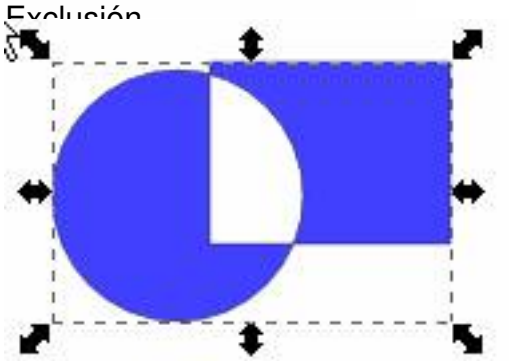

División



Combinar

Descombinar