

## Conversores

Écrit par Autora Mamen Jiménez  
Vendredi, 28 Janvier 2011 00:00

---

There are no translations available.

Cuando creamos o descargamos archivos multimedia, a veces, para reproducirlos o editarlos tenemos que convertirlos a un formato determinado. Este problema se soluciona con los llamados *Conversores de formato* .

Existen este tipo de ficheros como plugins de navegadores de Internet como Freecorder o Download helper. Sin embargo, no todas las opciones que ofrecen son gratuitas.

Existen otras opciones, gratuitas. La más sencilla de todas es de la página web [www.koyotesoft.com](http://www.koyotesoft.com) que ofrece varios programas de conversión, para audio, para vídeo o para convertir archivos FLV a AVI. Así que veremos los siguientes programas conversores:

- Free Mp3 Wma Converter

- Free Video Converter

- Free FLV Converter

Hay otra utilidad, en línea, que sí permite conversión de formatos de todo tipo de archivos [www.zamzar.com](http://www.zamzar.com) , sin embargo está condicionada esta opción a tener conexión de Internet o bien al ancho de banda de nuestra conexión y el tamaño del archivo que queramos convertir. Además, permite convertir archivos de todo tipo, no solo multimedia, como documentos. La ventaja de esta utilidad en línea es que no es específico de una plataforma, es independiente del ordenador o sistema operativo en el que estemos trabajando.

Existe un programa relativamente nuevo, de 2008, llamado Format Factory, disponible en

## Conversores

Écrit par Autora Mamen Jiménez  
Vendredi, 28 Janvier 2011 00:00

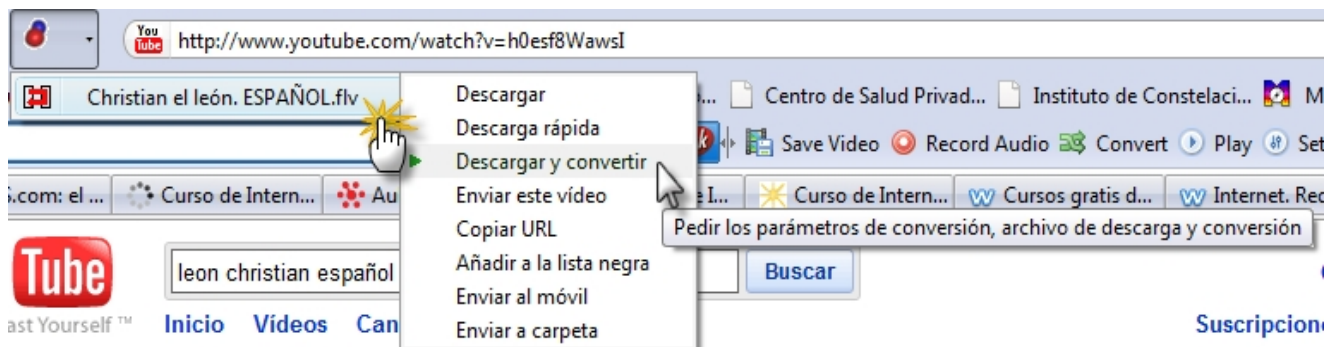
---

español que permite no sólo la conversión de distintos tipos de archivo, además permite optimizar vídeos o imágenes para visualizarlos en el teléfono móvil, PDA, iPod, Blackberry o PSP o convertir múltiples archivos a la vez. También permite modificar la resolución y calidad del archivo, compresión y ripear vídeos y audios. Quizás su único problema es que sólo puede utilizarse en sistemas operativos Windows.

Veamos ahora cómo se instalan y cómo se utilizan.

## Download helper

Como ya hemos visto este plugin para Mozilla Firefox permite la descarga, en su más reciente versión, de audio y vídeo de las páginas Webs que tengan este tipo de elemento multimedia. Pero también permite la conversión de formatos, aunque no todos gratuitos. Los pasos a seguir para descargar y convertir son muy sencillos:



Como vemos hacemos clic en el archivo a descargar y después elegimos la opción **Descargar y convertir**

, lo que nos permiten, en la siguiente ventana, elegir el formato de salida de nuestro archivo:

## Conversores

Écrit par Autora Mamen Jiménez  
Vendredi, 28 Janvier 2011 00:00

---



que hemos realizado para que sea más fácil de usar y de descargar. Si quieres más información de vídeo decimos **Freecorder**

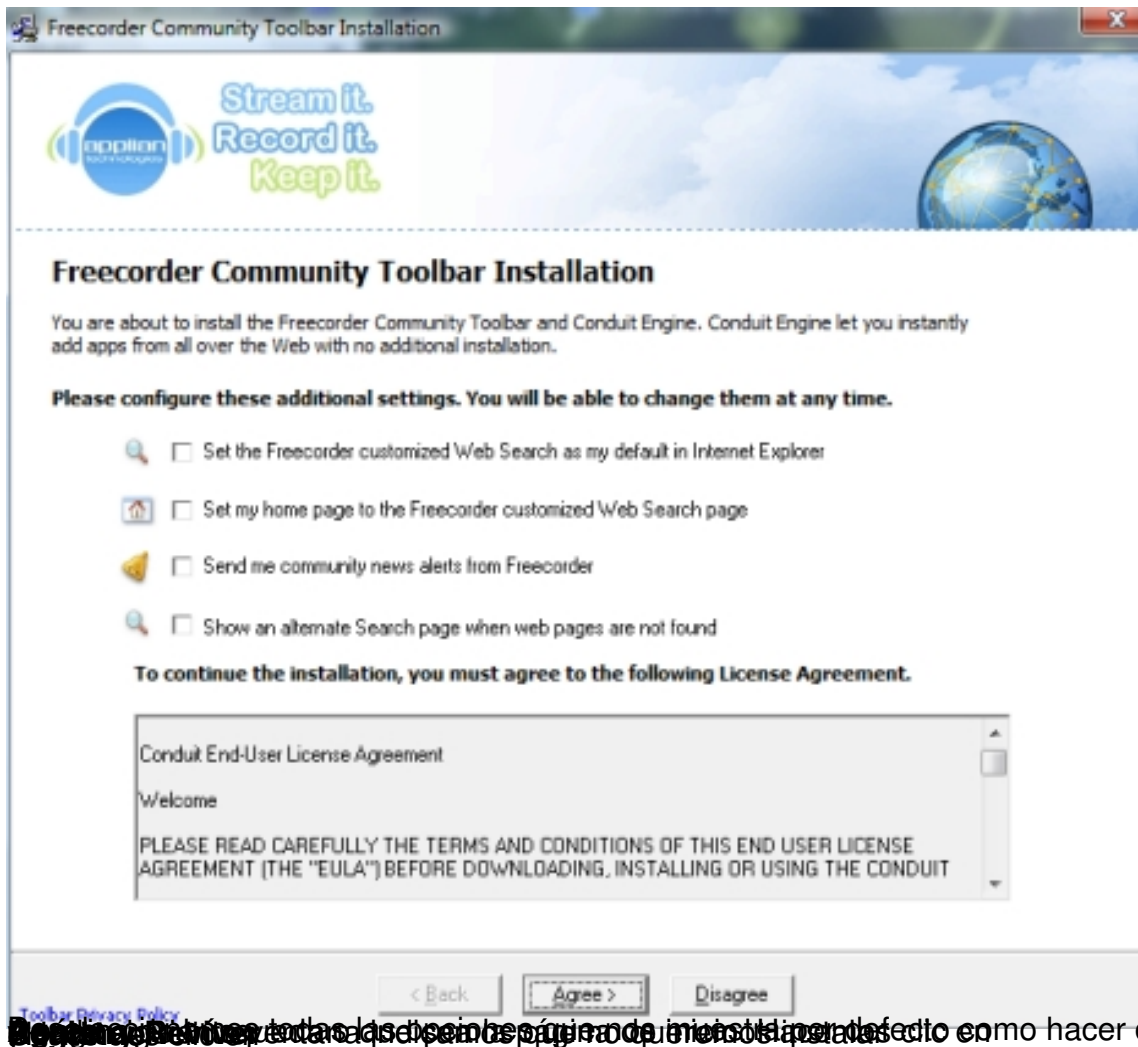
Plugin para Mozilla Firefox e Internet Explorer que permite, en sus últimas actualizaciones, la descarga y conversión de archivos de audio y vídeo de las páginas webs que visitemos.

La página desde la que podemos instalar este programa es: <http://www.aplian.com/freecorder4/>

## Descarga

The screenshot shows the website for Applian Technologies' Freecorder software. The header includes the company logo and tagline 'Stream It. Record It. Keep It.' along with a navigation menu. The main heading is 'Freecorder - Potente, Video Downloader gratis, grabadora de audio y convertidor'. A language dropdown is set to 'español'. A central box lists 'Características principales' (Main Features): downloading video from 1000 sites, audio MP3 recording, conversion to MP3/MPEG4, browser integration, FLV playback, no spyware/adware, and being 100% free. A prominent green 'DOWNLOAD' button indicates a file size of 10.4 MB. A security badge from Coranti Antivirus is also visible.

The screenshot shows the 'Freecorder Setup' window at the 'License Agreement' stage. It includes instructions for blind users and a list of icons for supported services like YouTube and Classic R... Below the question 'Do you accept the EULA/Privacy Policy, and Technology License?', the 'I agree' radio button is selected. At the bottom, the 'Next >' button is highlighted with a mouse cursor.



Regina Servus en las discusiones que me suscribo desde como hacer de Freecorder I



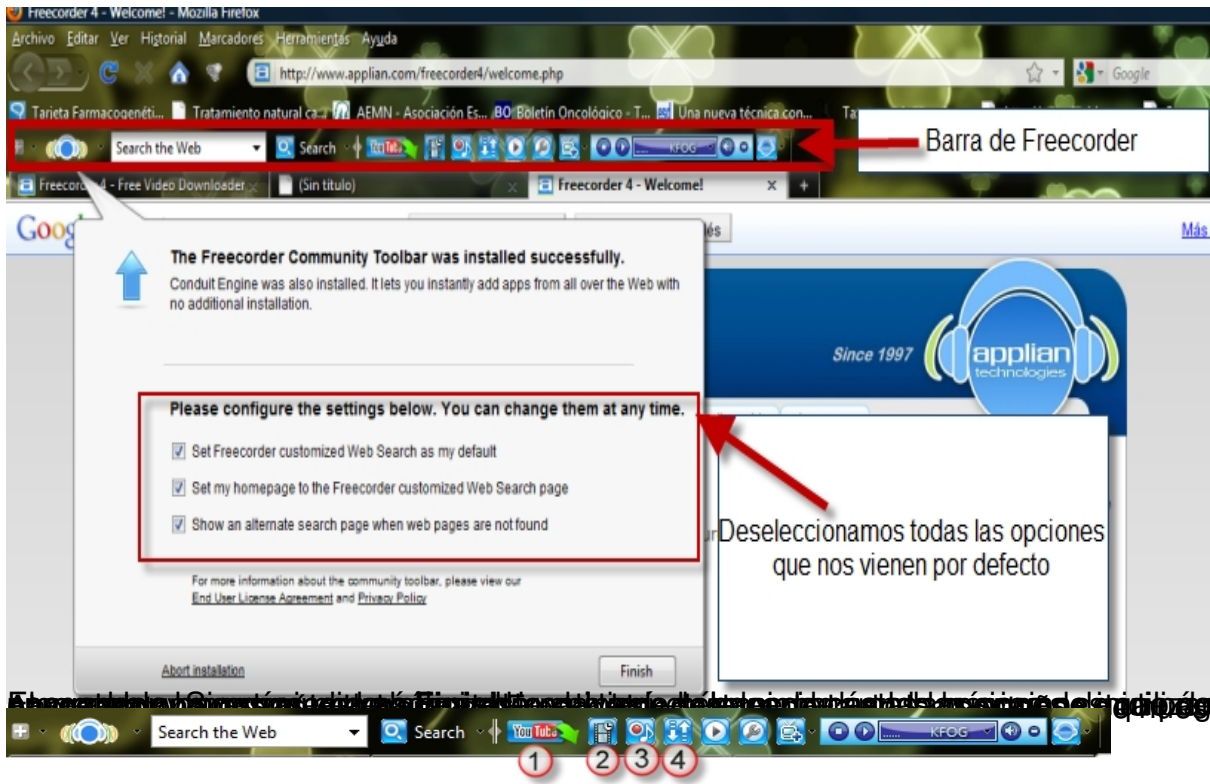
Quando finalizada a instalação reiniciamos el navegador. Vemos instalada la barra de **Freecorder**

### Convertir ficheros

Como hemos dicho anteriormente, al reiniciar el navegador, nos encontramos con la barra de Freecorder instalada, que tiene este aspecto:

# Conversores

Écrit par Autora Mamen Jiménez  
Vendredi, 28 Janvier 2011 00:00



- 1.- Permite descargar vídeos directamente desde youtube
- 2.- Permite descargar vídeos
- 3.- Permite descargar audios
- 4.- Permite convertir los archivos

Si hacemos clic en el icono 3, descargar el audio nos muestra la siguiente ventana:



Cuando la grabación de audio se ha terminado, aparece un botón 'Stop Recording', que permite

## Conversores

Écrit par Autora Mamen Jiménez  
Vendredi, 28 Janvier 2011 00:00

**Select File(s)**  
To select a file, check the box to the left of the filename.

File Name	Size	Date
<input checked="" type="checkbox"/> Sun Dec 19 22:15:00 2010.mp3	1.05 MB.	2010-12-19

Aquí aparece un listado de los archivos descargados. Seleccionamos los que queremos convertir

**Select New Format**  
iPod/iPhone Standard Quality (MPEG4, 20 fps, 320x240; AAC) (\*.mp4)

**Select Directory**  
C:\Users\Mamen\Documents\Freecorder 4\Converted\

Begin Exit

Aquí aparece el formato en el que se va a grabar. Si hacemos clic nos aparece el listado completo de formatos de archivo para la conversión

Aquí encontramos la ruta de la carpeta en la que encontraremos el archivo descargado y convertido

## Formatos

El listado completo de formatos soportados por esta herramienta son:

**Select New Format**

- iPod/iPhone Standard Quality (MPEG4, 20 fps, 320x240; AAC) (\*.mp4)
- FLV Same Quality (\*.flv)
- MPEG4 Same Quality (\*.mp4)
- MPEG1 Same Quality (\*.mpeg)
- WMV Same Quality (\*.wmv)
- TV Same Quality (MPEG2 (DVD); MPEG Audio Layer 2) (\*.mpeg)
- iPod/iPhone High Quality (MPEG4, 24 fps, 640x480; AAC) (\*.mp4)
- iPod/iPhone Optimum Quality (MPEG4, 24 fps, 480x320; AAC) (\*.mp4)
- iPod/iPhone Standard Quality (MPEG4, 20 fps, 320x240; AAC) (\*.mp4)
- iPod/iPhone Low Quality (MPEG4, 20 fps, 176x144; AAC) (\*.mp4)
- Mobile High Quality (MPEG4, 15 fps, 176x144; AAC) (\*.3gp)
- Mobile Optimal Quality (MPEG4, 12 fps, 176x144; AAC) (\*.3gp)
- Mobile Standard Quality (MPEG4, 10 fps, 128x96; AAC) (\*.3gp)
- MP3 High Quality (MP3, 256 kbps, 48000 Hz, Stereo) (\*.mp3)
- MP3 Optimal Quality (MP3, 192 kbps, 48000 Hz, Stereo) (\*.mp3)
- MP3 Standard Quality (MP3, 128 kbps, 44100 Hz, Stereo) (\*.mp3)
- MP3 Low Quality (MP3, 96 kbps, 22050 Hz, Stereo) (\*.mp3)
- PSP High Quality (MP4V, 29.97 fps, 320x240; MP4A) (\*.mp4)
- Zune High Quality (WMV, 24 fps, 320x240; WMAV2) (\*.wmv)
- Burn to DVD and more formats...

Como vemos encontramos una gran variedad de formatos, que incluye móviles, iPod, iPhone, formatos para TV o PSP, así como grabar a DVD.

### **Zamzar**

Sencillísima página web que permite la conversión de archivos en línea. Tiene la limitación de ser en línea y , por tanto, del ancho de banda que tengamos contratado. Cuanto mayor sea el archivo mayor tiempo tardará la conversión.

Para hacerlo sólo tenemos que ir a [www.zamzar.com](http://www.zamzar.com) , indicar el archivo a convertir, luego el formato que queremos de salida y nuestro correo electrónico, al que nos llegará un mensaje con el enlace de la página en la que guardará nuestro archivo convertido para que lo descarguemos:

## Conversores

Écrit par Autora Mamen Jiménez  
Vendredi, 28 Janvier 2011 00:00

The screenshot shows the Zamzar website interface. At the top left is the Zamzar logo with 'BETA' and 'Free online file conversion'. Navigation links include Home, Manage Files, Conversion Types, Tools, Blog, FAQ, and Pricing & Signup. A search bar for 'Email address' and 'Login | Register' buttons are at the top right. A main banner features a green frog and a chameleon with the text 'Estos son los formatos que permite tanto de imágenes, como documentos, videos o sonido' and 'Have you ever wanted to convert files without the need to download software?'. A dropdown menu for 'Convert file(s) to:' is open, listing image formats (bmp, dwg, dxf, eps, gif, ico, jpg, pcx, png, tga, tiff, wbmp, wmf) and document formats (csv, doc, docx). Below the menu are sections for 'Convert Files' and 'Download'. The 'Convert Files' section has 'Step 1' with a 'Seleccionar archivo' button and a note 'Aquí indicamos el archivo a convertir'. The 'Download' section has 'Step 3' with an email input field and a note 'Aquí indicamos nuestro correo electrónico'. The 'Convert' button is highlighted with a mouse cursor and a note 'Por último hacemos clic en Convert para que realice el proceso'. A 'Want more from Zamzar?' box lists benefits: 'Convert 1GB files', 'Convert faster', '100 GB inbox', and 'No ads'. A 'Visit whatac' banner is also visible.

## Free Mp3 Wma Converter

Este y los dos siguientes programas se encuentran en la página [www.koyotesoft.com](http://www.koyotesoft.com):

Franglais English Contact

**koyote** **Regardez, Partagez, Envoyez**  
Videos en haute qualité et Haute definition  
<http://www.tubewatcher.tv> Site gratuit présenté par Koyote Soft

Accueil Contact Acheter Guestbook

## Free Mp3 Wma Converter v1.81

Free MP3 WMA Converter permet de convertir tout vos fichiers Mp3, Wma, Ogg, Aac, M4a, Mp4, Ape, Ac3, Flac, Wav:

- Mp3 vers Ogg, Mp3 vers Wma, Mp3 vers AAC, Mp3 vers Wav...
- Wav vers Mp3, Wav vers Ogg, Wav vers AAC, Wav vers Wma...
- Wma vers Mp3, Wma vers Ogg, Wma vers AAC, Wma vers Wav...
- Ogg vers Mp3, Ogg vers Wma, Ogg vers AAC, Ogg vers Wav...
- AAC vers Mp3, AAC vers Wma, AAC vers Ogg, AAC vers Wav...
- Ape vers Mp3, Ape vers Wma, Ape vers Ogg, Ape vers Wav...
- Flac vers Mp3, Flac vers Wma, Flac vers Ogg, Flac vers Wav...
- M4a vers Mp3, M4a vers Wma, M4a vers Ogg, M4a vers Wav...
- Ac3 vers Mp3, Ac3 vers Wma, Ac3 vers Ogg, Ac3 vers Wav...

Estos son los formatos de conversión que permite el programa

Vous pourrez convertir les fichiers audio d'itunes (format m4a) gratuitement en mp3, wma, ogg... ! Editeur de tags intégré (V1 and V2). Permet de ripper vos cd audio grâce à Free CD Ripper Rip ultra rapide ! La simplicité au service de l'efficacité. FREEWARE - Logiciel GRATUIT

Télécharger

Si la página te la muestra en inglés, aquí pondrian Download

[Logiciel espagnol](#)  
Testez le cours gratuit ! Cours d'espagnol complet interactif  
[www.holoquetel.com](http://www.holoquetel.com)

[Descargar PSP Video](#)  
Consigue Nueva Versión Descarga PSP Video Aquí  
[pspvideo-es.net](http://pspvideo-es.net)

[Education Software](#)  
European Distribution, Curriculum Development & Marketing Services.  
[www.distewart.eu](http://www.distewart.eu)

Annonces Google

Koyote Soft - 2009 5286620

## Conversores

Écrit par Autora Mamen Jiménez  
Vendredi, 28 Janvier 2011 00:00

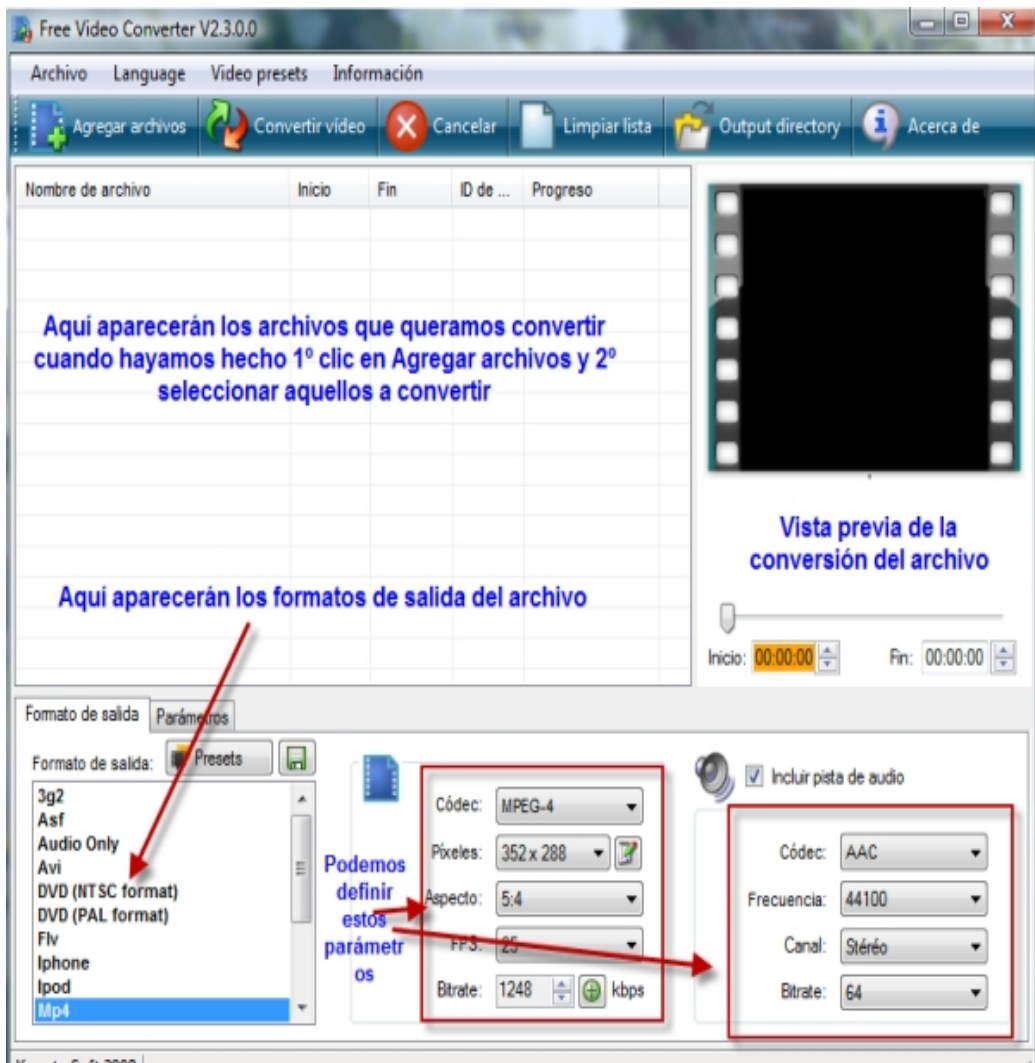
Si hacemos clic en Archivos a convertir, si hacemos clic en Formato de Salida nos muestra los

Si seguimos el que queremos a Siguinte de formato hacemos clic en el control con los puntos



## Conversores

Écrit par Autora Mamen Jiménez  
Vendredi, 28 Janvier 2011 00:00



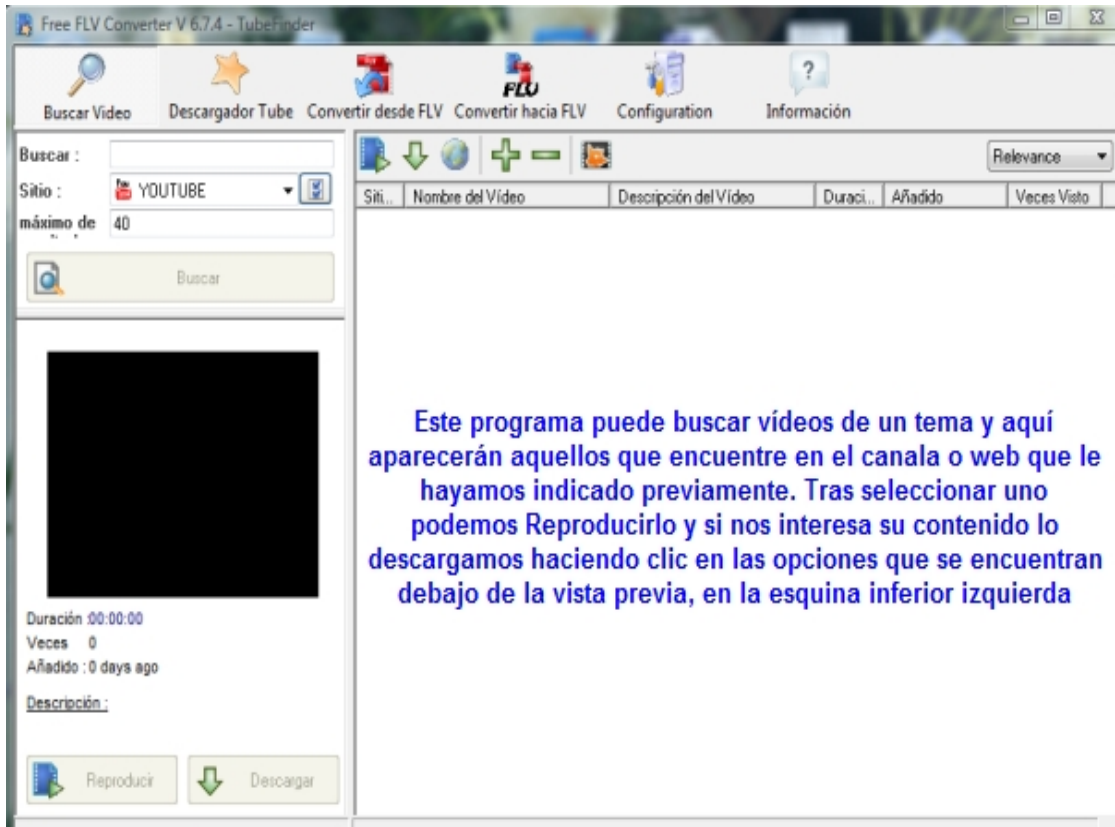
Seleccionamos las opciones a la izquierda y hacemos clic en el botón **Convertir archivo**. Tras

## Free FLV Converter

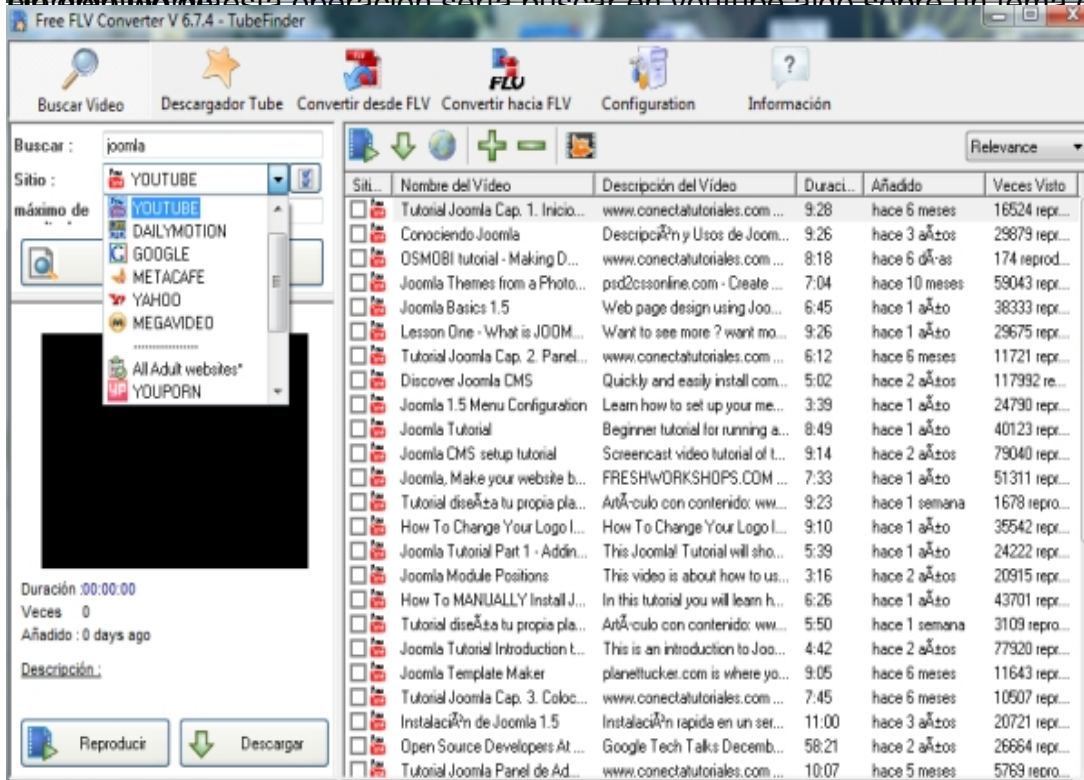
El anterior programa no permite convertir todos los formatos de archivo, por ejemplo, de Flv a otro formato hay que comprar el programa y obtener así la clave del registro. Sin embargo sí tiene uno diferenciado, en su página web para convertir un archivo FLV a otro formato distinto y es Free FLV Converter. Tras su descarga e instalación como los anteriores, iniciamos la aplicación y vemos la siguiente ventana:

# Conversores

Écrit par Autora Mamen Jiménez  
Vendredi, 28 Janvier 2011 00:00



El primer paso de esta operación sería buscar en youtube algo sobre un tema concreto, en el



que se puede utilizar para encontrar videos de un tema concreto, en el

## Conversores

Écrit par Autora Mamen Jiménez  
Vendredi, 28 Janvier 2011 00:00



## Format Factory

En la actualidad, el conversor gratuito de archivos más sencillo del mercado que , además, no necesita de programas o codecs adicionales para realizar las transformaciones de archivos. Su único inconveniente sería que sólo puede utilizarse en Windows.

Convierte archivos de sonido, audio, imagen, rip de DVD y CD y permite formatos para dispositivos móviles como iPod, iPhone o BlackBerry. Además, como vemos en su página, permite reparar daños en vídeos y audios y reduce tamaño de archivos,

Se encuentra en la página <http://www.formatoz.com/>:

**Format Factory** 100% Free No Limit

Home Download Screenshot Donate FAQ About

English  
简体中文  
Español  
Русский  
Português  
한국어  
Việt Nam  
Italiano

Format Factory es un convertidor multifuncional de medios de comunicación.  
Suministra las funciones de abajo:  
Todo a MP4/3GP/MPG/AVI/WMV/FLV/SWF.  
Todo a MP3/WMA/AMR/OGG/AAC/WAV.  
Todo a JPG/BMP/PNG/TIF/ICO/GIF/TGA.  
Rípea DVD a archivo de video, Rípea CD de Música a archivo de audio.  
Los archivos MP4 soporta formato iPod/iPhone/PSP/BlackBerry, fuente RMVB.

Version 2.60  
Download  
2010/11/04  
Actualización historia

Compatible with Windows 7

Característica de Format Factory's:  
1 Soporta conversión de todos los videos populares, audio, imagen y otros formatos.  
2 Repara daños de video y archivo de audio.  
3 Reduce el tamaño del archivo Multimedia.  
4 Soporta formatos de archivo multimedia iphone, ipod.  
5 Convierte imagen con soporte Zoom, Giro/Invertido, etiquetas.  
6 Rípea DVD.  
7 Soporta **56 idiomas**  
Requisitos de SO: Todos los SO de Windows

**Format Factory**

COPYRIGHT © 2008 Free Time

Lo primero que hemos hecho es cambiar el idioma.

## Descarga e instalación

En la página de descarga, hacemos clic en **Download**. Tras ello nos muestra una segunda

## Conversores

Écrit par Autora Mamen Jiménez  
Vendredi, 28 Janvier 2011 00:00

pantalla en la que vemos los lugares desde los que podemos descargar el programa. Estos son de empresas que instalarán su imagen en la interfaz del programa. Elegimos cualquiera de ellos:

The screenshot shows the Format Factory website with several annotations:

- Format Factory Header:** Includes the logo, a list of supported file formats (AVI, MP4, FLV, MOV, MPE, WMV, OGG, L3P, MP3, MP2), and the text "100% Free No Limit" with flags for China, UK, France, Germany, and Korea.
- Navigation Menu:** Home, Download, Screenshot, Donate, FAQ, About.
- Update Section:**
  - Text: "Lista de Ver. 2.60 cambios" (List of Ver. 2.60 changes).
  - List of changes:
    - 1 Improve "Mix", Now supports multiple video and audio files.
    - 2 Fixed the compatibility issue MP4 files.
    - 3 Improve "Drag and Drop", now supports drag folder object into user interface
  - Text: "Si hacemos clic aqui se instalará una imagen de softonic en el programa" (If we click here, an image of softonic will be installed in the program). A red arrow points to the "Download" button on softonic.com.
  - Buttons: "Sito principal", "Download softonic.com", "Actualización historia", and "Versión antigua".
- Download Links Section:**
  - Text: "Otros enlace de descarga" (Other download links).
  - Text: "Si queremos que en el interfaz del programa se instale otro icono elegimos cualquiera de los enlaces de descarga que nos proporciona" (If we want that in the program interface another icon is installed, we choose any of the download links that it provides). A red arrow points to the "FREEWARE.DE" logo.
  - Logos: "FREEWARE.DE", "CHIP PICK Official CHIP Online Download Partner", and "Computer BID".
- Language Section:**
  - Text: "Si usted no encuentra su idioma" (If you do not find your language).
  - Text: "Por favor ayude a FormatFactory a crear el idioma de su pais" (Please help FormatFactory to create the language of your country).
- Footer:** COPYRIGHT © 2008 Free Time

Tras ello nos lleva a la página web de Softonic.com y ahí hacemos clic en **Download** de nuevo:

## Conversores

Écrit par Autora Mamen Jiménez  
Vendredi, 28 Janvier 2011 00:00

The screenshot shows the Softonic website interface. At the top, there's a navigation bar with 'Windows', 'Phones', 'Mac', and 'More'. Below that, a large advertisement for 'Audio Converter' is displayed with a 'Free Download' button. The main content area features the product title 'Format Factory 2.60' and several tabs: 'Program information', 'Screenshots (4)', 'Video (1)', and '76 user reviews'. A 'Download' button is prominently displayed with a hand cursor icon. To the right, there are statistics: 'Download rank Multi-format: N° 1 of 812', 'Softonic rating: 9/10', and 'User rating: 9/10 (142 ratings)'. A 'Review and rate this program' link is also visible.

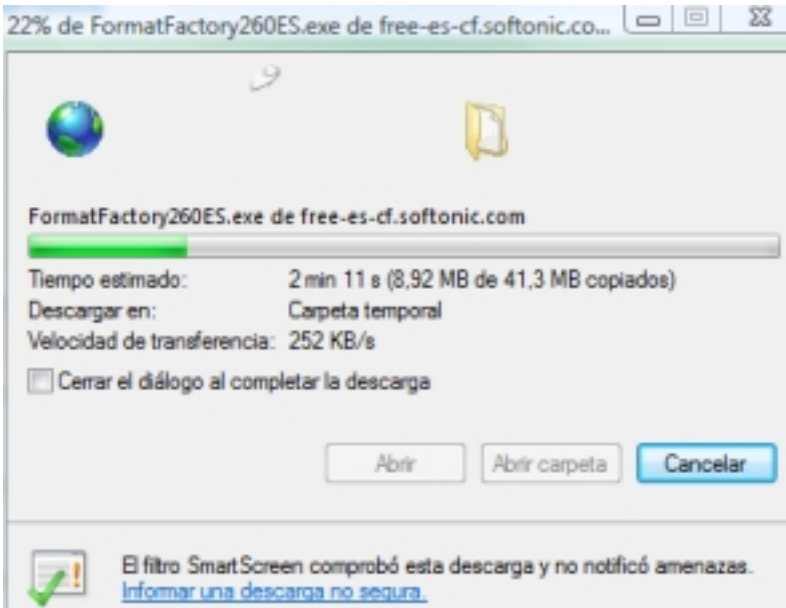
en las siguientes ventanas. Ejecutar:

The screenshot shows two overlapping Windows dialog boxes. The top one is titled 'Descarga de archivos' (File Download) and displays information for 'FormatFactory260ES.exe' from 'free-es-cf.softonic.com'. It includes fields for 'Tiempo estimado:', 'Descargar en:', and 'Velocidad de transferencia:'. There are buttons for 'Abrir', 'Abrir carpeta', and 'Cancelar'. The bottom dialog box is a security warning titled 'Advertencia de seguridad de Descarga de archivos' (File Download Security Warning). It asks '¿Desea ejecutar o guardar este archivo?' (Do you want to run or save this file?). It shows the file name 'FormatFactory260ES.exe', type 'Aplicación, 41,3 MB', and source 'free-es-cf.softonic.com'. There are buttons for 'Ejecutar', 'Guardar', and 'Cancelar'. A hand cursor icon is pointing at the 'Ejecutar' button. At the bottom, there is a warning message: 'Aunque los archivos procedentes de Internet pueden ser útiles, este tipo de archivo puede llegar a dañar el equipo. Si no confía en el origen, no ejecute ni guarde este software. ¿Cuál es el riesgo?' (Although files from the Internet can be useful, this type of file can damage your computer. If you do not trust the source, do not run or save this software. What is the risk?).

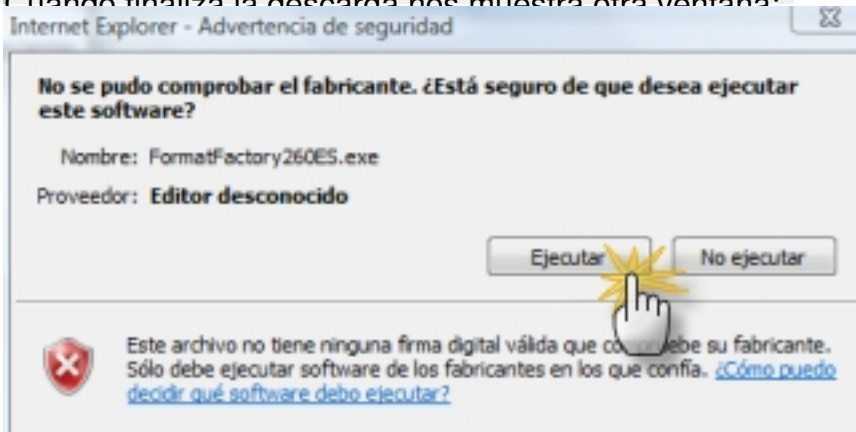
Es un archivo de 41,3 MB que comienza a descargarse e instalarse a continuación:

# Conversores

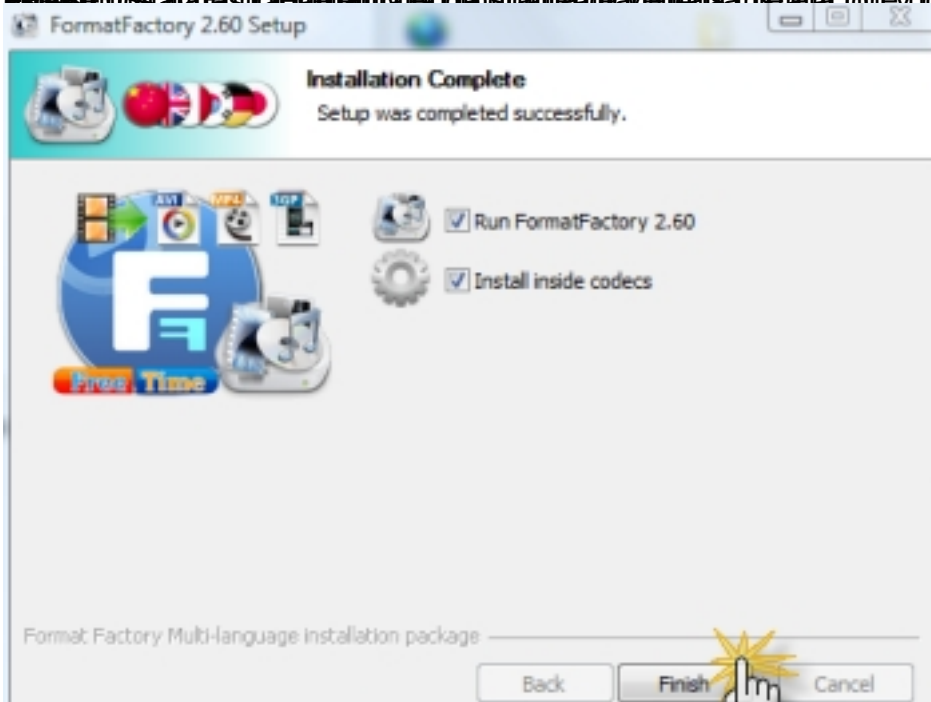
Écrit par Autora Mamen Jiménez  
Vendredi, 28 Janvier 2011 00:00



Cuando finaliza la descarga nos muestra otra ventana:



Se muestra un cuadro de diálogo que indica que el archivo no tiene una firma digital válida que confirme su fabricante. Se muestra la carpeta de instalación. Tr

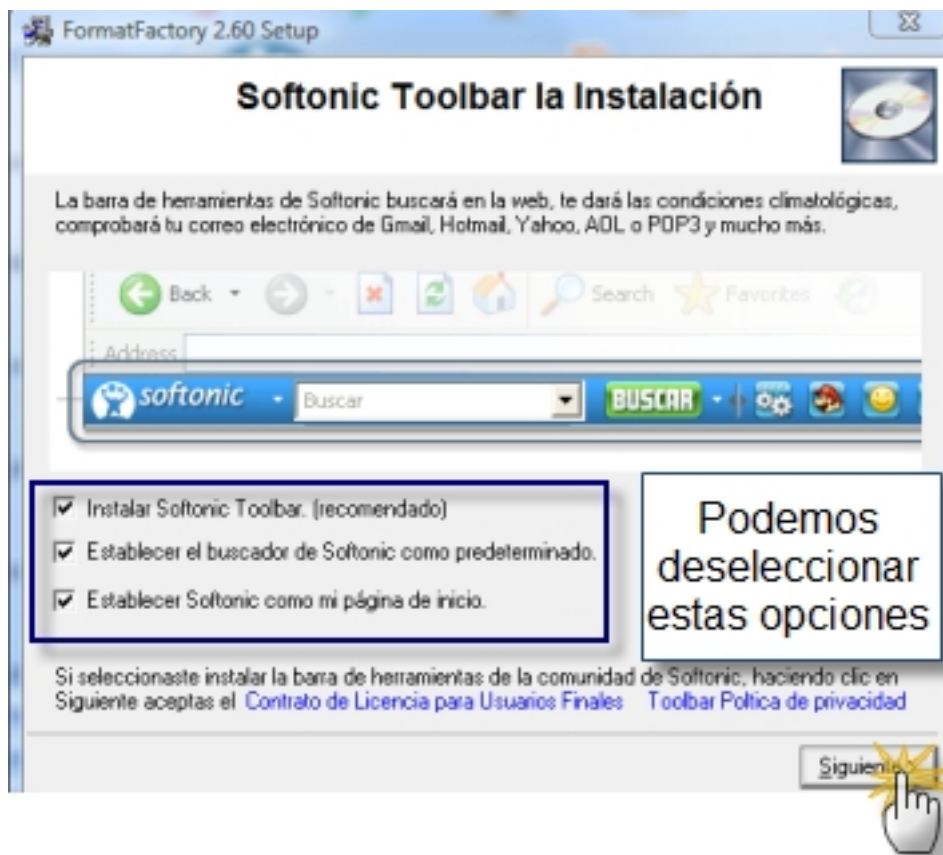


Se muestra un cuadro de diálogo que indica que el archivo no tiene una firma digital válida que confirme su fabricante. Se muestra la carpeta de instalación. Tr

## Conversores

Écrit par Autora Mamen Jiménez  
Vendredi, 28 Janvier 2011 00:00

---

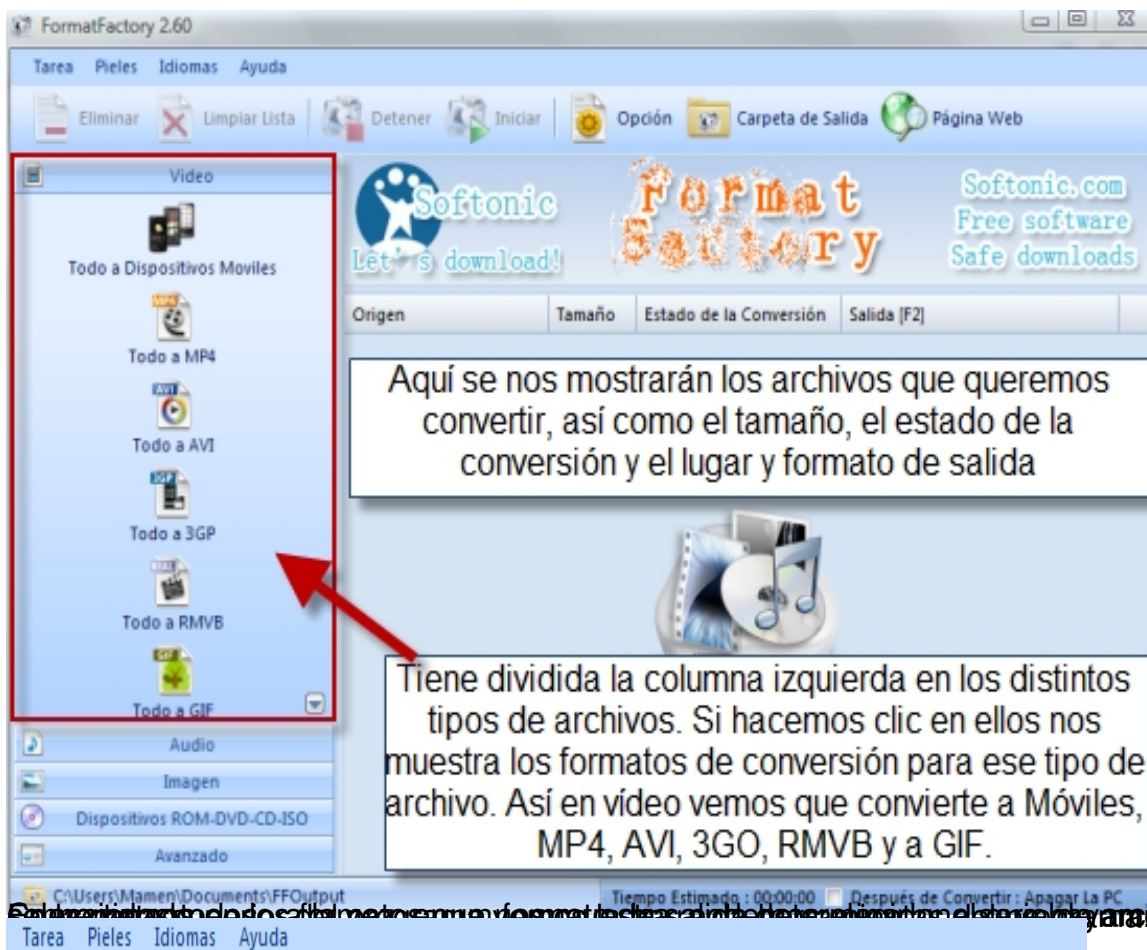


### Interfaz del programa

Cuando ejecutamos el programa vemos su aspecto:

## Conversores

Écrit par Autora Mamen Jiménez  
Vendredi, 28 Janvier 2011 00:00

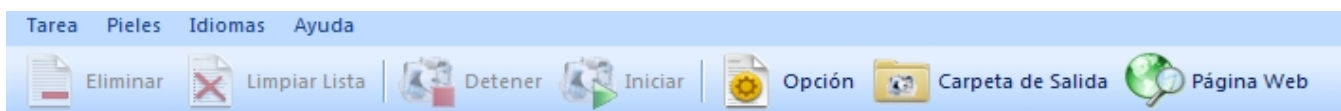


Si hacemos clic en el botón de configuración, se mostrará una lista de archivos y las opciones de la izquierda aparecerán.

Para poder ver los archivos que se están convirtiendo en el programa y poder ir a la página web de Format Factory.

### Opciones

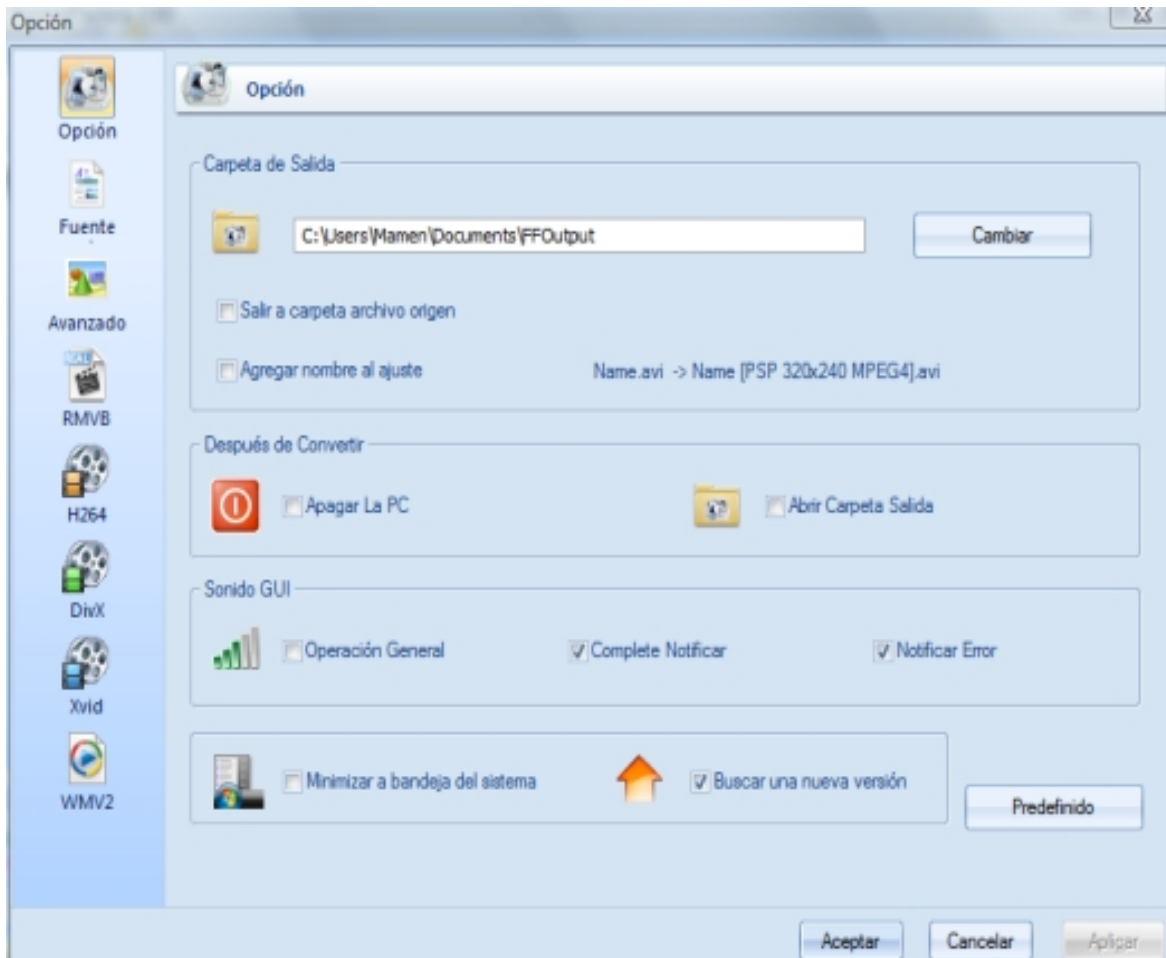
Como hemos indicado podemos modificar las opciones que, por defecto, vienen definidas por el programa. Para ello hacemos clic en Opción, en la barra del programa:



La ventana que vemos es la siguiente:

# Conversores

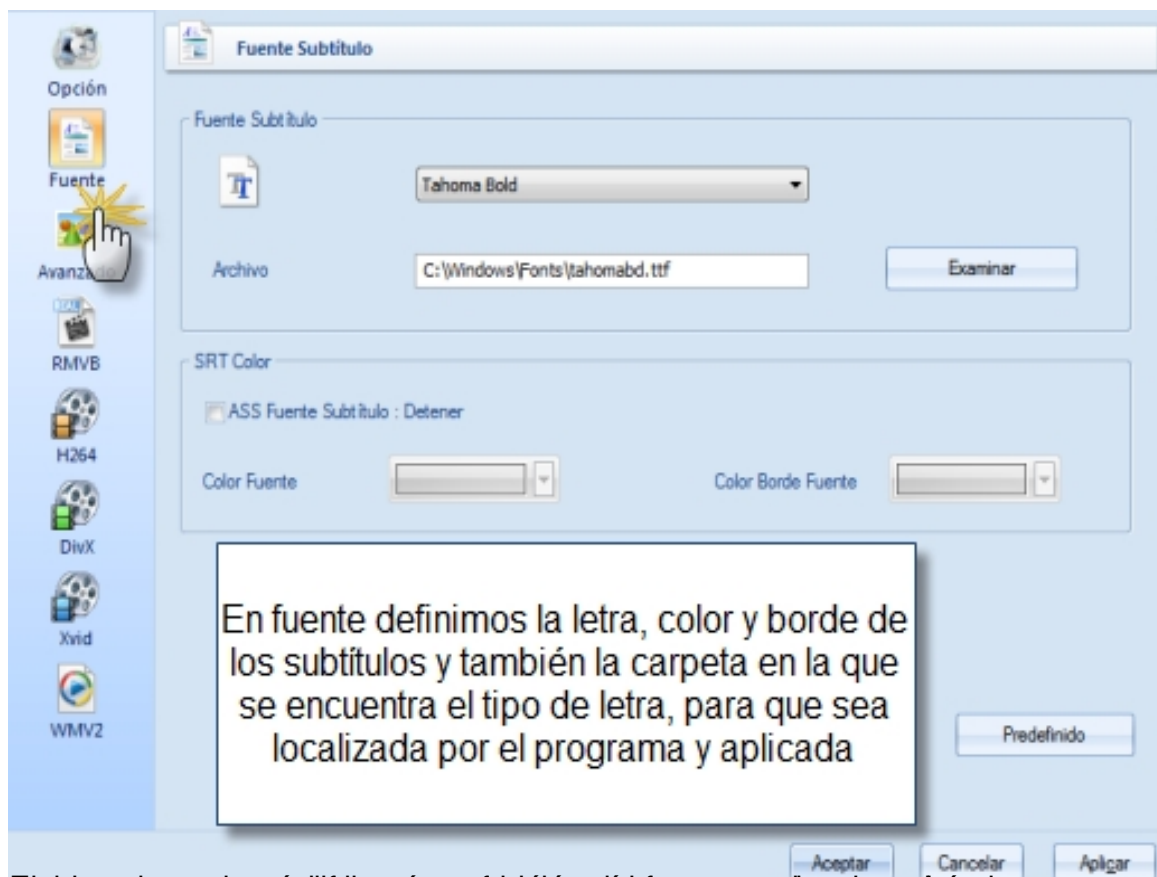
Écrit par Autora Mamen Jiménez  
Vendredi, 28 Janvier 2011 00:00



El contenido de esta página es propiedad de la empresa y no debe ser distribuido ni utilizado sin el consentimiento expreso de la misma.

## Conversores

Écrit par Autora Mamen Jiménez  
Vendredi, 28 Janvier 2011 00:00



El resto de esto es más difícil, también que como se selecciona el programa con ese tipo de

### Convertir archivos

Para convertir cualquier tipo de archivo el funcionamiento básico en cualquiera de sus opciones es:

1.- Elegir el formato al que queremos convertir los archivos de entre las opciones de la izquierda

2.- Seleccionar los archivos a convertir, haciendo clic en Agregar Archivo, lo que nos lleva a la carpeta de Documentos y ahí elegimos la carpeta en la que se encuentran los archivos a convertir

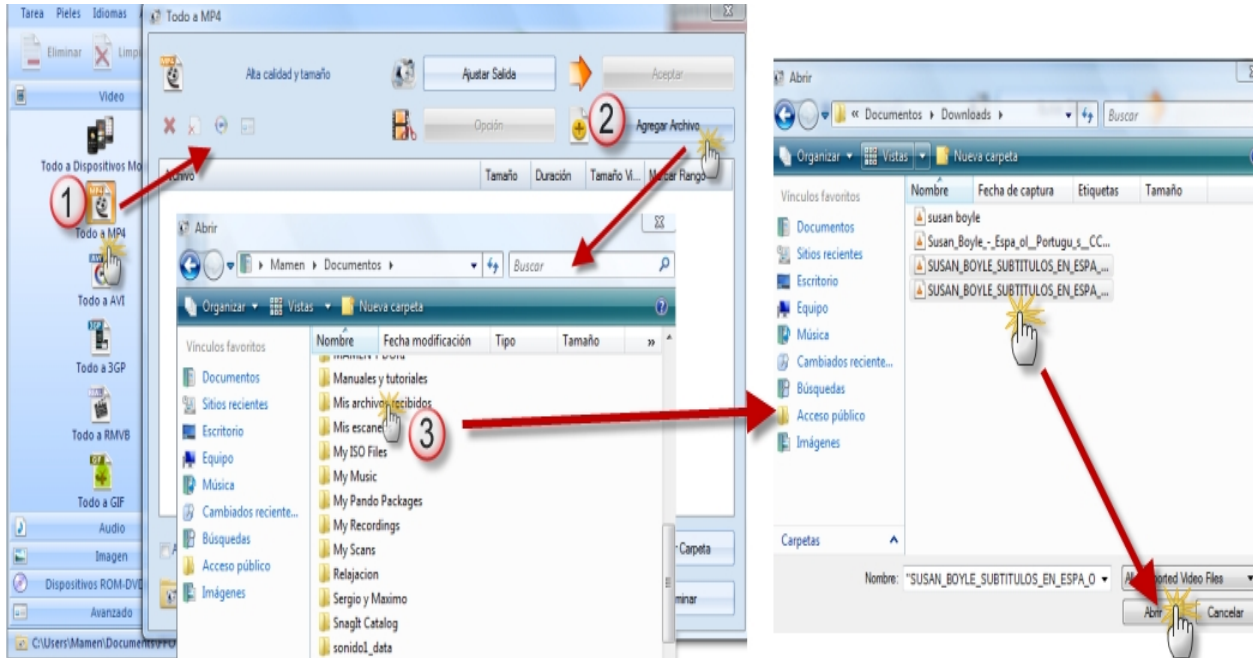
3.- Hacer clic en Iniciar

## Conversores

Écrit par Autora Mamen Jiménez  
Vendredi, 28 Janvier 2011 00:00

---

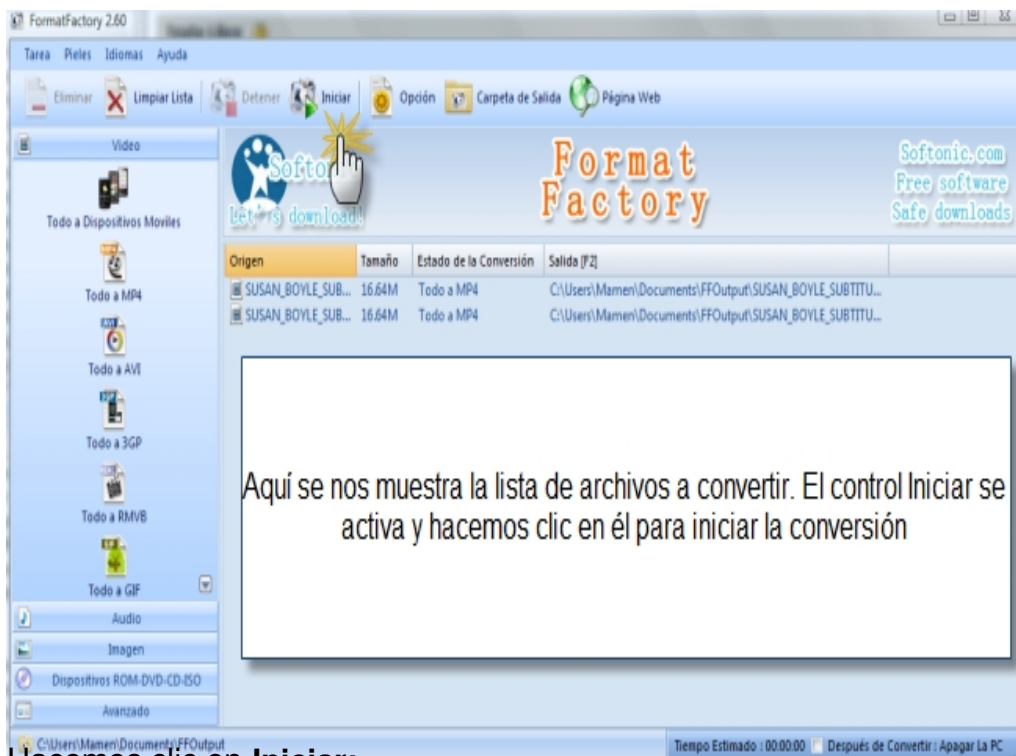
De forma gráfica, los pasos a seguir son:



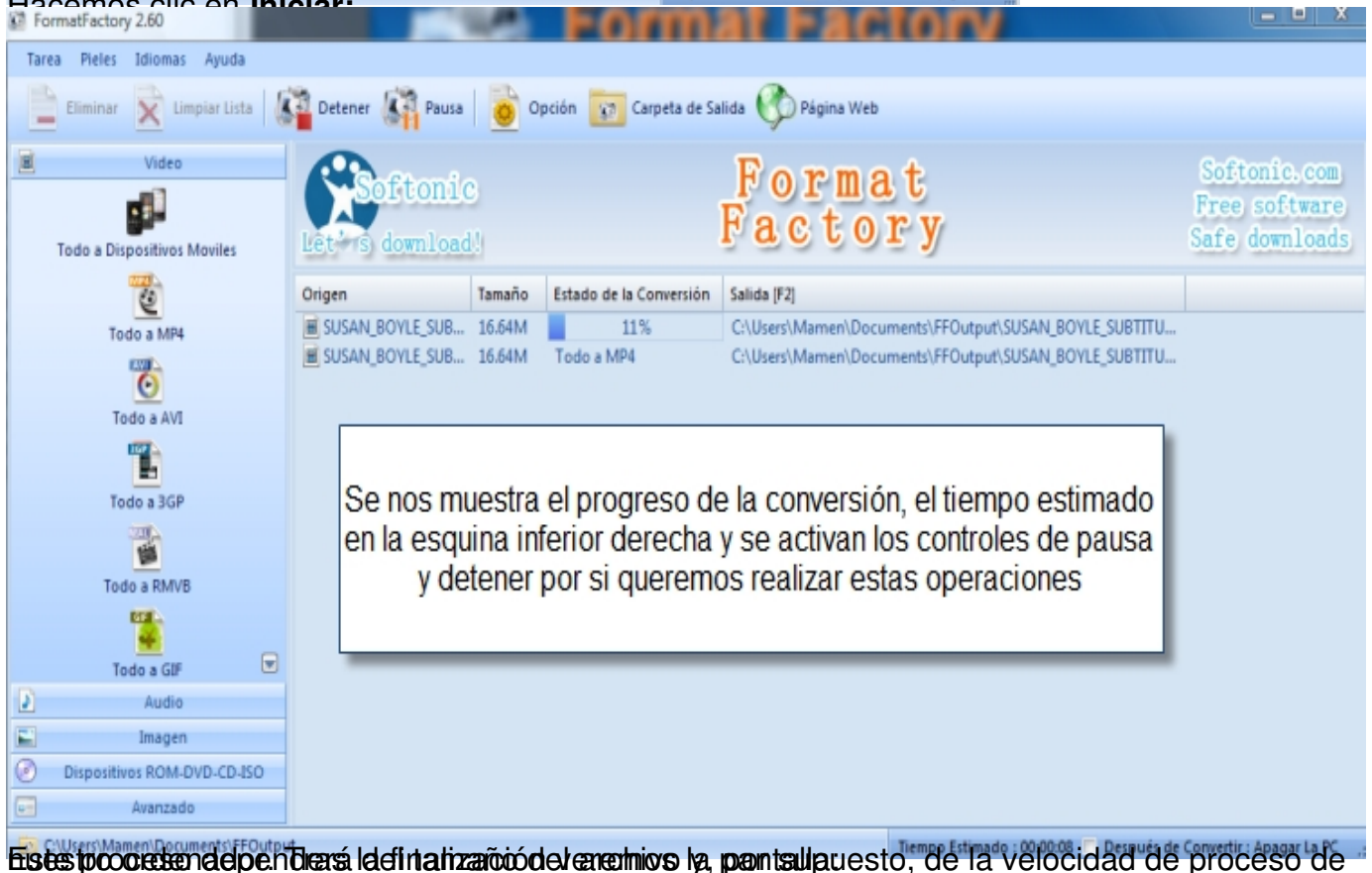
Una vez seleccionados el archivo o archivos a convertir hacemos clic en Abrir. Tras ello se nos muestra la pantalla principal del programa:

## Conversores

Écrit par Autora Mamen Jiménez  
Vendredi, 28 Janvier 2011 00:00



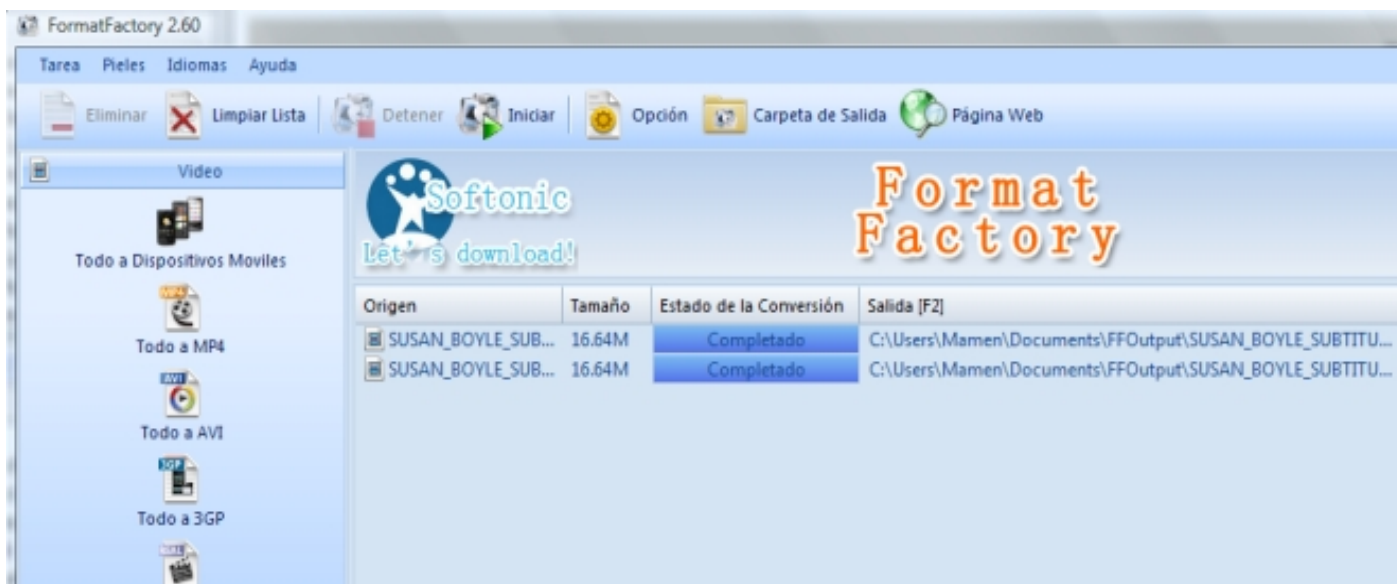
Hacemos clic en Iniciar:



## Conversores

Écrit par Autora Mamen Jiménez  
Vendredi, 28 Janvier 2011 00:00

---



### Otras opciones destacadas

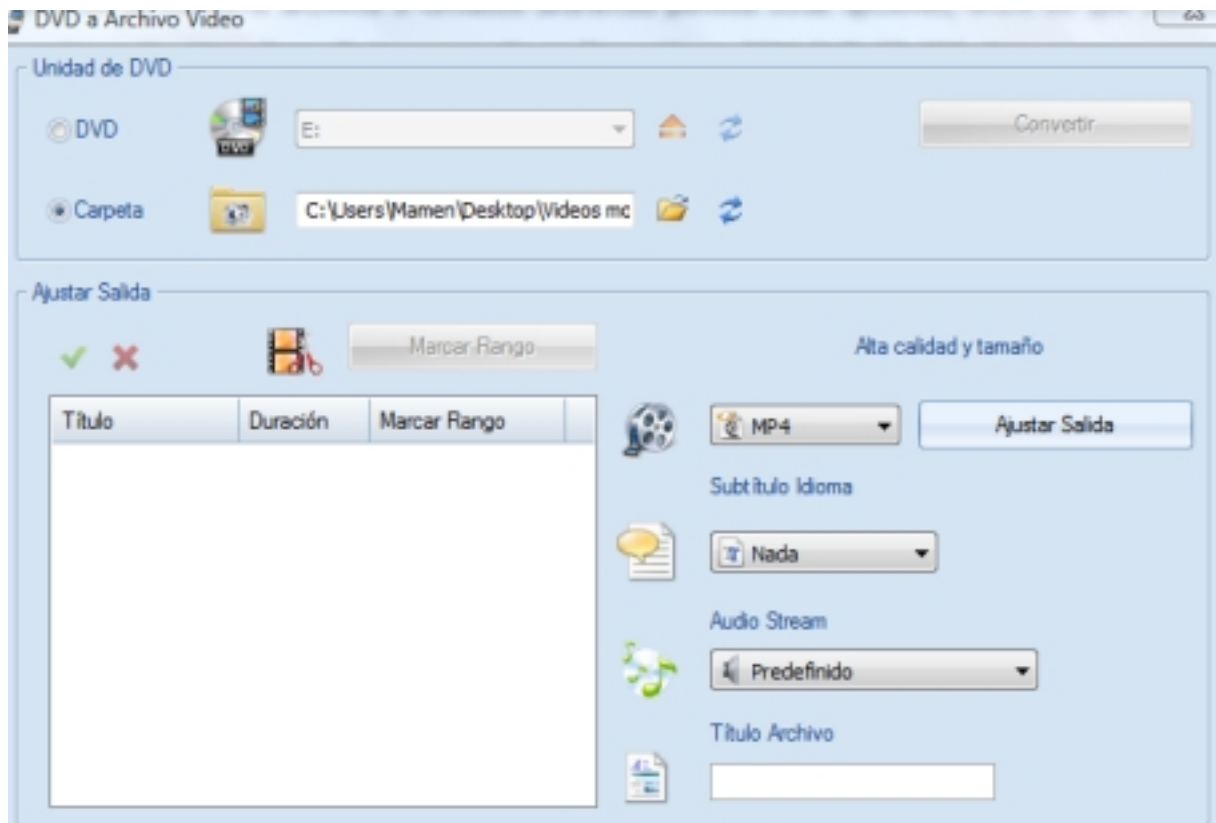
Format Factory, además de convertir archivos a formatos diferentes permite otras opciones, entre las que destacamos:

1.- Ripear DVD a archivos de vídeo. Para ello hacemos clic en **Dispositivos ROM-DVD-CD-ISO**

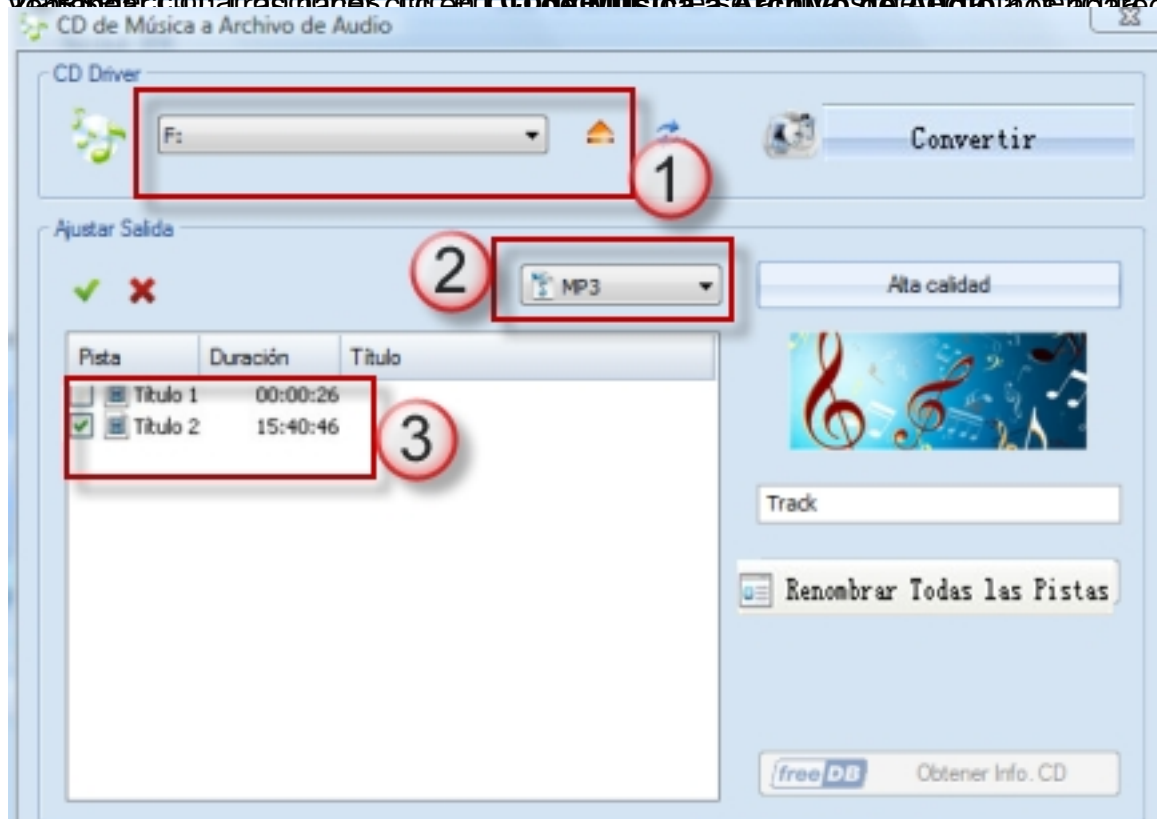
. Nos aparece una pantalla en la que seleccionaremos el origen del DVD, el formato de salida del vídeo, así como el nombre del archivo y si queremos o no audio o subtítulos:

## Conversores

Écrit par Autora Mamen Jiménez  
Vendredi, 28 Janvier 2011 00:00



Para seleccionar acciones clickar **Convertir** en **Archivos de Video** la siguiente



El resultado de la conversión de los archivos de video a audio se muestra en la siguiente imagen. El resultado de la conversión de los archivos de video a audio se muestra en la siguiente imagen.