

## Conversores

Written by Autora Mamen Jiménez  
Friday, 28 January 2011 00:00

---

There are no translations available.

Cuando creamos o descargamos archivos multimedia, a veces, para reproducirlos o editarlos tenemos que convertirlos a un formato determinado. Este problema se soluciona con los llamados *Conversores de formato* .

Existen este tipo de ficheros como plugins de navegadores de Internet como Freecorder o Download helper. Sin embargo, no todas las opciones que ofrecen son gratuitas.

Existen otras opciones, gratuitas. La más sencilla de todas es de la página web [www.koyotesoft.com](http://www.koyotesoft.com) que ofrece varios programas de conversión, para audio, para vídeo o para convertir archivos FLV a AVI. Así que veremos los siguientes programas conversores:

- Free Mp3 Wma Converter
  
- Free Video Converter
  
- Free FLV Converter

Hay otra utilidad, en línea, que sí permite conversión de formatos de todo tipo de archivos [www.zamzar.com](http://www.zamzar.com) , sin embargo está condicionada esta opción a tener conexión de Internet o bien al ancho de banda de nuestra conexión y el tamaño del archivo que queramos convertir. Además, permite convertir archivos de todo tipo, no solo multimedia, como documentos. La ventaja de esta utilidad en línea es que no es específico de una plataforma, es independiente del ordenador o sistema operativo en el que estemos trabajando.

Existe un programa relativamente nuevo, de 2008, llamado Format Factory, disponible en

## Conversores

Written by Autora Mamen Jiménez  
Friday, 28 January 2011 00:00

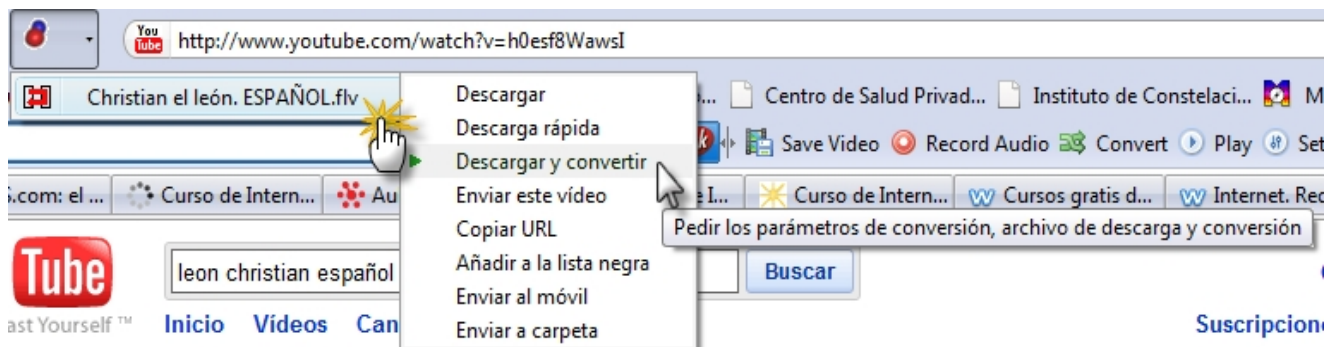
---

español que permite no sólo la conversión de distintos tipos de archivo, además permite optimizar vídeos o imágenes para visualizarlos en el teléfono móvil, PDA, iPOD, Blackberry o PSP o convertir múltiples archivos a la vez. También permite modificar la resolución y calidad del archivo, compresión y ripear vídeos y audios. Quizás su único problema es que sólo puede utilizarse en sistemas operativos Windows.

Veamos ahora cómo se instalan y cómo se utilizan.

## Download helper

Como ya hemos visto este plugin para Mozilla Firefox permite la descarga, en su más reciente versión, de audio y vídeo de las páginas Webs que tengan este tipo de elemento multimedia. Pero también permite la conversión de formatos, aunque no todos gratuitos. Los pasos a seguir para descargar y convertir son muy sencillos:

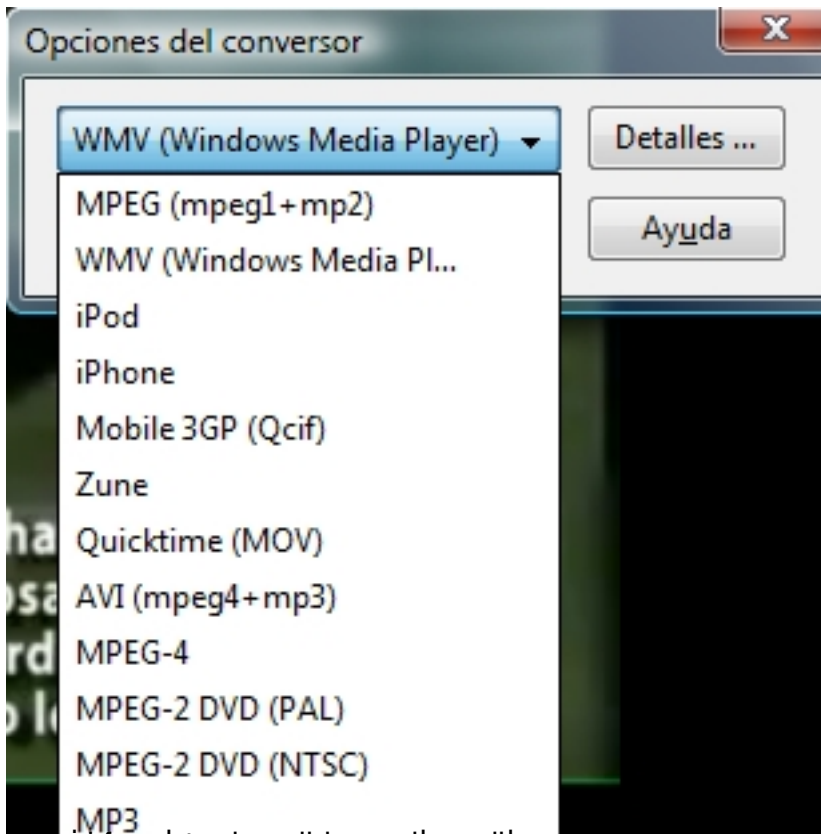


Como vemos hacemos clic en el archivo a descargar y después elegimos la opción **Descargar y convertir**, lo que nos permiten, en la siguiente ventana, elegir el formato de salida de nuestro archivo:

## Conversores

Written by Autora Mamen Jiménez  
Friday, 28 January 2011 00:00

---



que hemos recopilado para vosotros y de los que podemos descargar. Si tenéis algún comentario o duda, no dudéis en contactar con nosotros. Si tenéis algún comentario o duda, no dudéis en contactar con nosotros.

### Freecorder

Plugin para Mozilla Firefox e Internet Explorer que permite, en sus últimas actualizaciones, la descarga y conversión de archivos de audio y vídeo de las páginas webs que visitemos.

La página desde la que podemos instalar este programa es: <http://www.applian.com/freecorder4/>

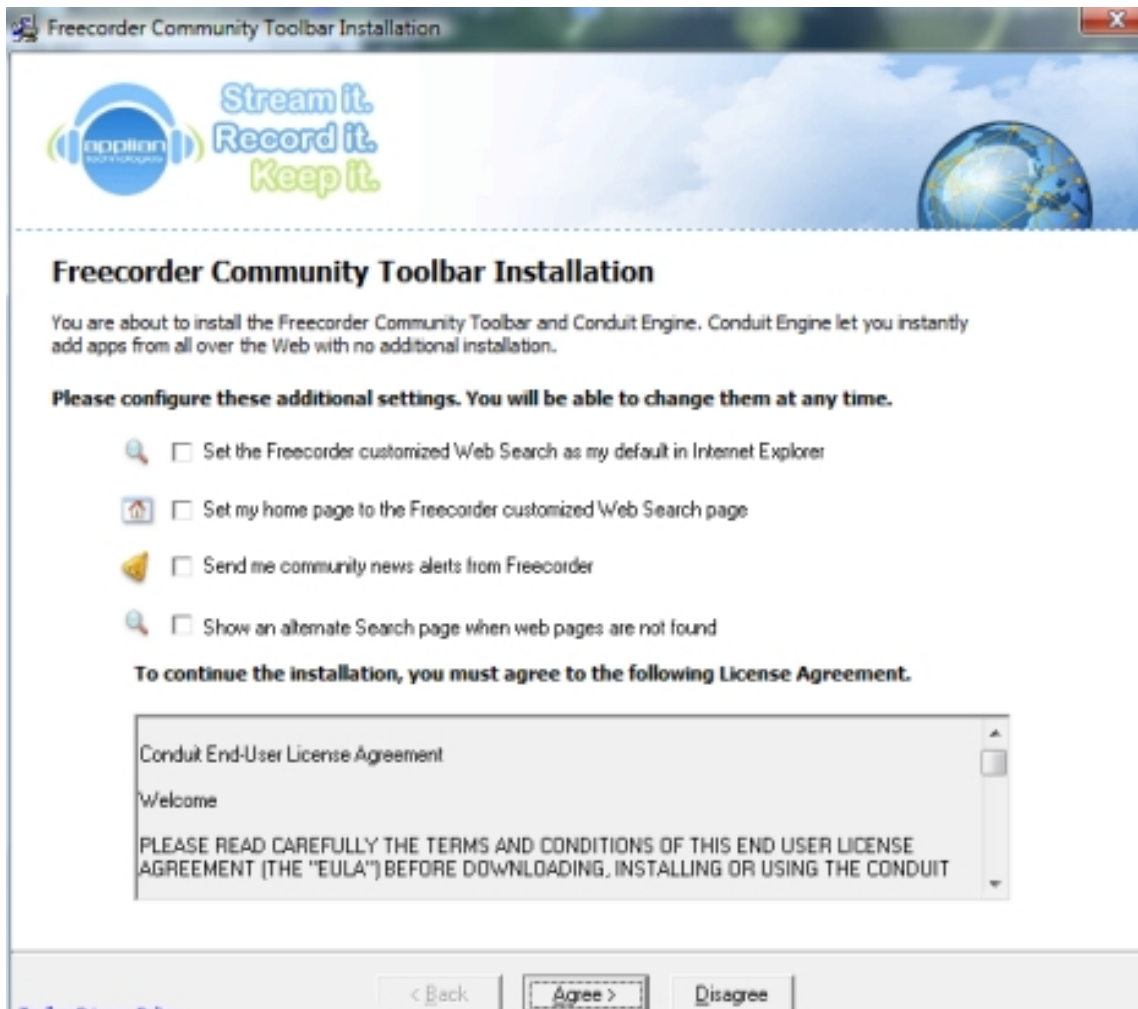
### Descarga

The screenshot shows the website for Applian Technologies' Freecorder software. The header features the company logo and the tagline "Stream It. Record It. Keep It." along with a navigation menu. The main heading is "Freecorder - Potente, Video Downloader gratis, grabadora de audio y convertidor". A language dropdown menu is set to "español". A list of features is provided, including downloading video from 1000 websites, audio recording, and conversion to MP3/MPEG4. A prominent green "DOWNLOAD" button is shown with a file size of 10.4 MB. A mouse cursor is hovering over the button. Below the button, it states "100% gratis. Consiguelo ahora!" and includes an antivirus scan result from Coranti Antivirus dated December 19, 2010.

The screenshot shows the "Freecorder Setup" window. The "License Agreement" screen is displayed, with instructions for blind users: "Blind customers: Press tab twice, then up arrow to agree to the license." The agreement text asks, "Do you accept the EULA/Privacy Policy, and Technology License?". There are two radio buttons: "I agree" (which is selected) and "I do not agree". At the bottom, there are three buttons: "< Back", "Next >" (with a mouse cursor hovering over it), and "Cancel".

## Conversores

Written by Autora Mamen Jiménez  
Friday, 28 January 2011 00:00



Regina Pérez en las discusiones para documentar defecto como hacer de Freecorder I



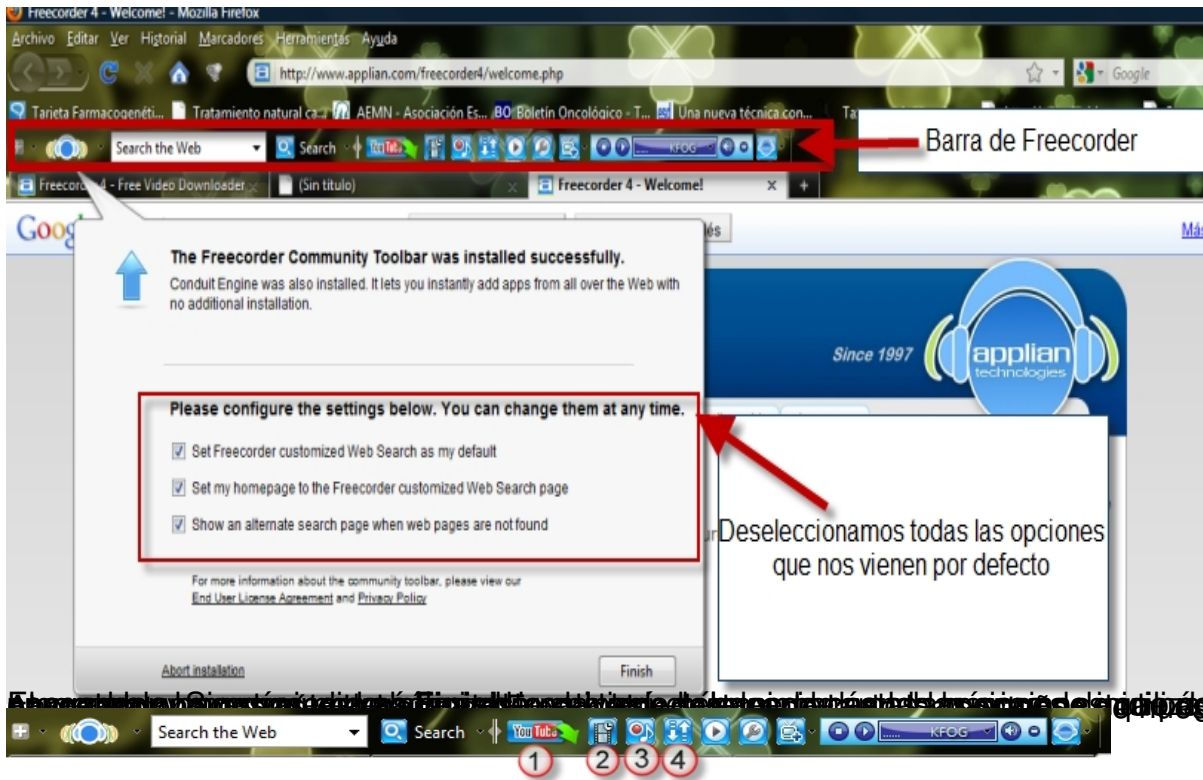
Cuando finalizada la instalación reiniciamos el navegador. Vemos instalada la barra de **Freecorder**

### Convertir ficheros

Como hemos dicho anteriormente, al reiniciar el navegador, nos encontramos con la barra de Freecorder instalada, que tiene este aspecto:

# Conversores

Written by Autora Mamen Jiménez  
Friday, 28 January 2011 00:00



Este es el icono que nos muestra el inicio de la instalación de nuestro programa

- 1.- Permite descargar vídeos directamente desde youtube
- 2.- Permite descargar vídeos
- 3.- Permite descargar audios
- 4.- Permite convertir los archivos

Si hacemos clic en el icono 3, descargar el audio nos muestra la siguiente ventana:



Cuando la grabación de audio se ha terminado, aparece un botón 'Stop Recording', que permite

## Conversores

Written by Autora Mamen Jiménez  
Friday, 28 January 2011 00:00

**Select File(s)**  
To select a file, check the box to the left of the filename.

File Name	Size	Date
<input checked="" type="checkbox"/> Sun Dec 19 22:15:00 2010.mp3	1.05 MB.	2010-12-19

Aquí aparece un listado de los archivos descargados. Seleccionamos los que queremos convertir

**Select New Format**  
iPod/iPhone Standard Quality (MPEG4, 20 fps, 320x240; AAC) (\*.mp4)

Aquí aparece el formato en el que se va a grabar. Si hacemos clic nos aparece el listado completo de formatos de archivo para la conversión

**Select Directory**  
C:\Users\Mamen\Documents\Freecorder 4\Converted\

Aquí encontramos la ruta de la carpeta en la que encontraremos el archivo descargado y convertido

Buttons: Begin, Exit

## Formatos

El listado completo de formatos soportados por esta herramienta son:

**Select New Format**

- iPod/iPhone Standard Quality (MPEG4, 20 fps, 320x240; AAC) (\*.mp4)
- FLV Same Quality (\*.flv)
- MPEG4 Same Quality (\*.mp4)
- MPEG1 Same Quality (\*.mpeg)
- WMV Same Quality (\*.wmv)
- TV Same Quality (MPEG2 (DVD); MPEG Audio Layer 2) (\*.mpeg)
- iPod/iPhone High Quality (MPEG4, 24 fps, 640x480; AAC) (\*.mp4)
- iPod/iPhone Optimum Quality (MPEG4, 24 fps, 480x320; AAC) (\*.mp4)
- iPod/iPhone Standard Quality (MPEG4, 20 fps, 320x240; AAC) (\*.mp4)
- iPod/iPhone Low Quality (MPEG4, 20 fps, 176x144; AAC) (\*.mp4)
- Mobile High Quality (MPEG4, 15 fps, 176x144; AAC) (\*.3gp)
- Mobile Optimal Quality (MPEG4, 12 fps, 176x144; AAC) (\*.3gp)
- Mobile Standard Quality (MPEG4, 10 fps, 128x96; AAC) (\*.3gp)
- MP3 High Quality (MP3, 256 kbps, 48000 Hz, Stereo) (\*.mp3)
- MP3 Optimal Quality (MP3, 192 kbps, 48000 Hz, Stereo) (\*.mp3)
- MP3 Standard Quality (MP3, 128 kbps, 44100 Hz, Stereo) (\*.mp3)
- MP3 Low Quality (MP3, 96 kbps, 22050 Hz, Stereo) (\*.mp3)
- PSP High Quality (MP4V, 29.97 fps, 320x240; MP4A) (\*.mp4)
- Zune High Quality (WMV, 24 fps, 320x240; WMAV2) (\*.wmv)
- Burn to DVD and more formats...

Como vemos encontramos una gran variedad de formatos, que incluye móviles, iPod, iPhone, formatos para TV o PSP, así como grabar a DVD.

### **Zamzar**

Sencillísima página web que permite la conversión de archivos en línea. Tiene la limitación de ser en línea y , por tanto, del ancho de banda que tengamos contratado. Cuanto mayor sea el archivo mayor tiempo tardará la conversión.

Para hacerlo sólo tenemos que ir a [www.zamzar.com](http://www.zamzar.com) , indicar el archivo a convertir, luego el formato que queremos de salida y nuestro correo electrónico, al que nos llegará un mensaje con el enlace de la página en la que guardará nuestro archivo convertido para que lo descarguemos:

## Conversores

Written by Autora Mamen Jiménez  
Friday, 28 January 2011 00:00

The screenshot shows the Zamzar website interface. At the top left is the Zamzar logo with 'BETA' and 'Free online file conversion'. Navigation links include Home, Manage Files, Conversion Types, Tools, Blog, FAQ, and Pricing & Signup. A search bar for 'Email address' and 'Login | Register' buttons are at the top right. A main banner features a green frog and a chameleon with the text 'Estos son los formatos que permite tanto de imágenes, como documentos, videos o sonido' and 'Have you ever wanted to convert files without the need to download software?'. A central dropdown menu titled 'Convert file(s) to:' lists various formats: Image formats (bmp, dwg, dxf, eps, gif, ico, jpg, pcx, png, tga, tiff, wbmp, wmf) and Doc formats (csv, doc, docx). Below the menu are four steps: Step 1 (Select files or URL), Step 3 (Enter email address), and Step 4 (Convert). A 'Convert' button is highlighted with a mouse cursor. A 'Want more from Zamzar?' box lists benefits like 'Convert 1GB files', 'Convert faster', '100 GB inbox', and 'No ads'. A 'Visit whatac' banner is also visible.

**Convert file(s) to:**

- Image formats --
- bmp
- dwg
- dxf
- eps
- gif
- ico
- jpg
- pcx
- png
- tga
- tiff
- wbmp
- wmf
- Doc formats --
- csv
- doc
- docx

**Step 1**  
Select files or [URL](#) to convert (up to 100MB - [want more ?](#))  
[Seleccionar archivo] No se h...an

**Step 3**  
Enter your email address to receive converted files:  
[Input field]

**Step 4**  
Convert (by clicking you agree to our [Terms](#))  
[Convert]

**Want more from Zamzar ?** **NEW**

- ✓ Convert 1GB files
- ✓ Convert faster
- ✓ 100 GB inbox
- ✓ No ads

**Por último hacemos clic en Convert para que realice el proceso**

## Free Mp3 Wma Converter

Este y los dos siguientes programas se encuentran en la página [www.koyotesoft.com](http://www.koyotesoft.com):

Fransais English Contact

**koyote** software

**Regardez, Partagez, Envoyez**  
Videos en haute qualité et Haute definition  
<http://www.tubewatcher.tv> Site gratuit présenté par Koyote Soft

Accueil Contact Acheter Guestbook

## Free Mp3 Wma Converter v1.81

Free MP3 WMA Converter permet de convertir tout vos fichiers Mp3, Wma, Ogg, Aac, M4a, Mp4, Ape, Ac3, Flac, Wav:

- Mp3 vers Ogg, Mp3 vers Wma, Mp3 vers AAC, Mp3 vers Wav...
- Wav vers Mp3, Wav vers Ogg, Wav vers AAC, Wav vers Wma...
- Wma vers Mp3, Wma vers Ogg, Wma vers AAC, Wma vers Wav...
- Ogg vers Mp3, Ogg vers Wma, Ogg vers AAC, Ogg vers Wav...
- AAC vers Mp3, AAC vers Wma, AAC vers Ogg, AAC vers Wav...
- Ape vers Mp3, Ape vers Wma, Ape vers Ogg, Ape vers Wav...
- Flac vers Mp3, Flac vers Wma, Flac vers Ogg, Flac vers Wav...
- M4a vers Mp3, M4a vers Wma, M4a vers Ogg, M4a vers Wav...
- Ac3 vers Mp3, Ac3 vers Wma, Ac3 vers Ogg, Ac3 vers Wav...

Estos son los formatos de conversión que permite el programa

Vous pourrez convertir les fichiers audio d'itunes (format m4a) gratuitement en mp3, wma, ogg... ! Editeur de tags intégré (V1 and V2). Permet de ripper vos cd audio grâce à Free CD Ripper Rip ultra rapide ! La simplicité au service de l'efficacité. FREEWARE - Logiciel GRATUIT

Télécharger

Si la página te la muestra en inglés, aquí pondrian Download

[Logiciel espagnol](#)  
Testez le cours gratuit ! Cours d'espagnol complet interactif  
[www.holoquetel.com](http://www.holoquetel.com)

[Descargar PSP Video](#)  
Consigue Nueva Versión Descarga PSP Video Aquí  
[pspvideo-es.net](http://pspvideo-es.net)

[Education Software](#)  
European Distribution, Curriculum Development & Marketing Services.  
[www.distewart.eu](http://www.distewart.eu)

Annonces Google

Koyote Soft - 2009 5286620

## Conversores

Written by Autora Mamen Jiménez  
Friday, 28 January 2011 00:00

En primer lugar hacemos clic en **Abrir archivos** para incorporar a la ventana de Archivos a convertir. Si utilizamos las teclas Shift o Ctrl cuando hacemos clic con el ratón podemos hacer selecciones múltiples de archivos.

Podemos deseleccionar la opción **Guardar en el Directorio del programa**. De esta forma podemos elegir dónde queremos guardar el archivo convertido

### Configuración de Salida :

Guardar en el Directorio del Programa

- Directorio de Salida : C:\Users\Mamen\Desktop

- Formato de Salida : Ogg

- Tipo de Formato : Ogg Vorbis 44100 Hz; Stereo; Quality - 4.00 ;

Aquí indicamos el formato de salida del archivo

### Información de la Conversión :

Archivo :

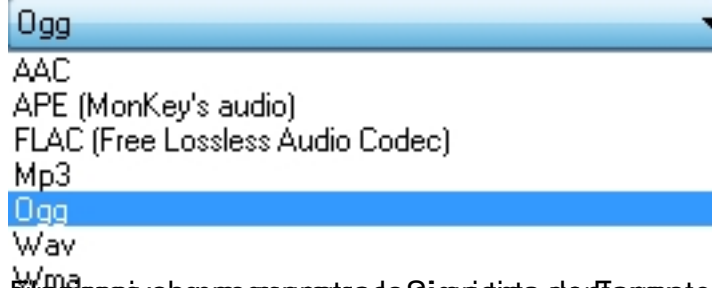
0 %

Salir

Cancelar

¡ Convertir !

Si hacemos clic en **Archivos a convertir**, si hacemos clic en **Formato de Salida** nos muestra los

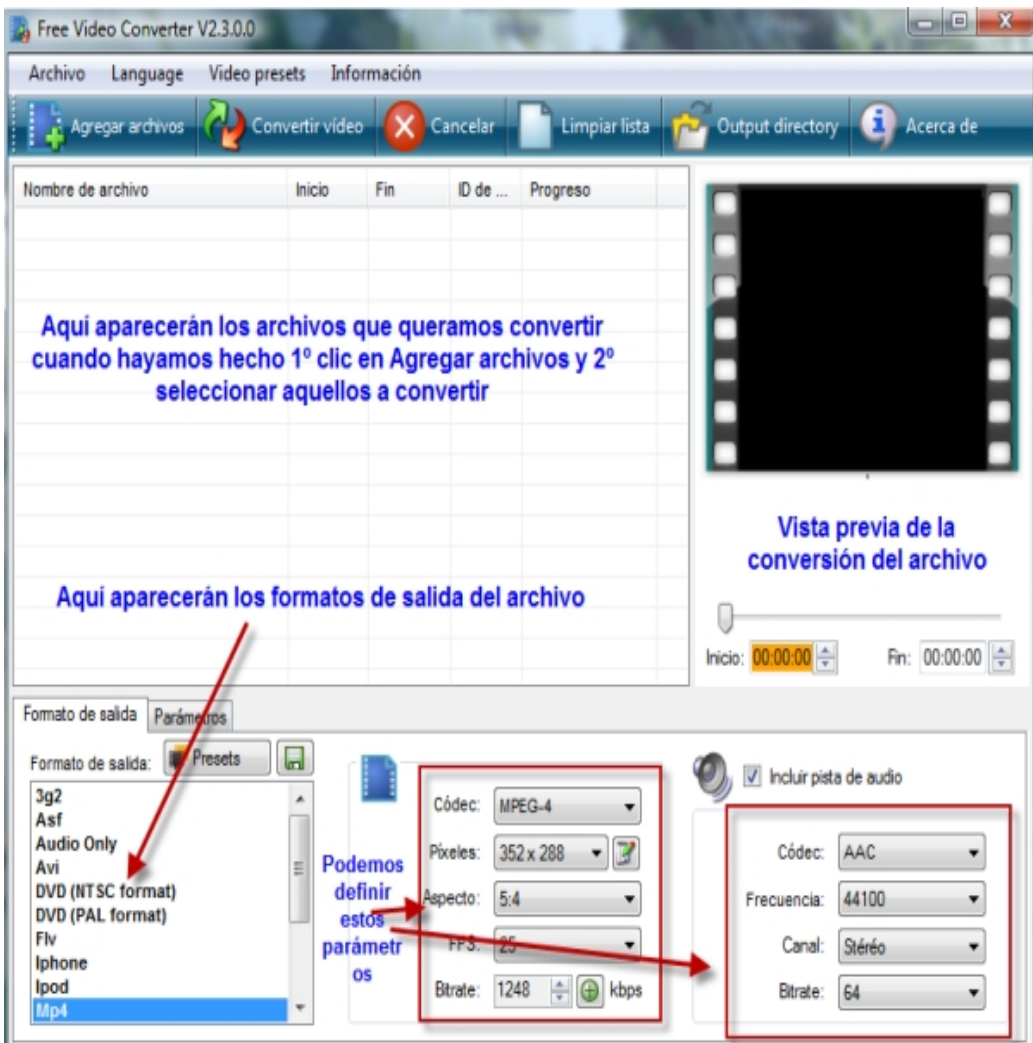


siguientes que quedan a **Siguiente de formato** hacemos clic en el control con los puntos



## Conversores

Written by Autora Mamen Jiménez  
Friday, 28 January 2011 00:00



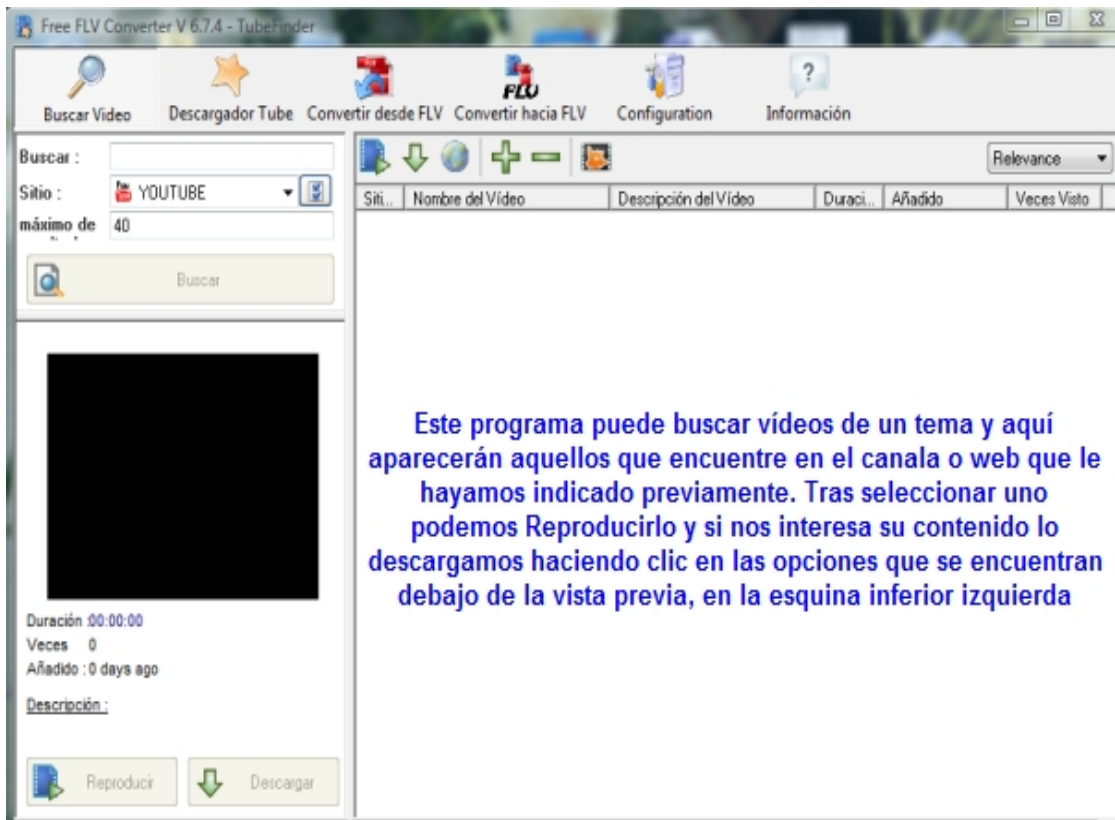
Seleccionamos las opciones a la izquierda y hacemos clic en el botón 'Convertir archivo'. Tras

## Free FLV Converter

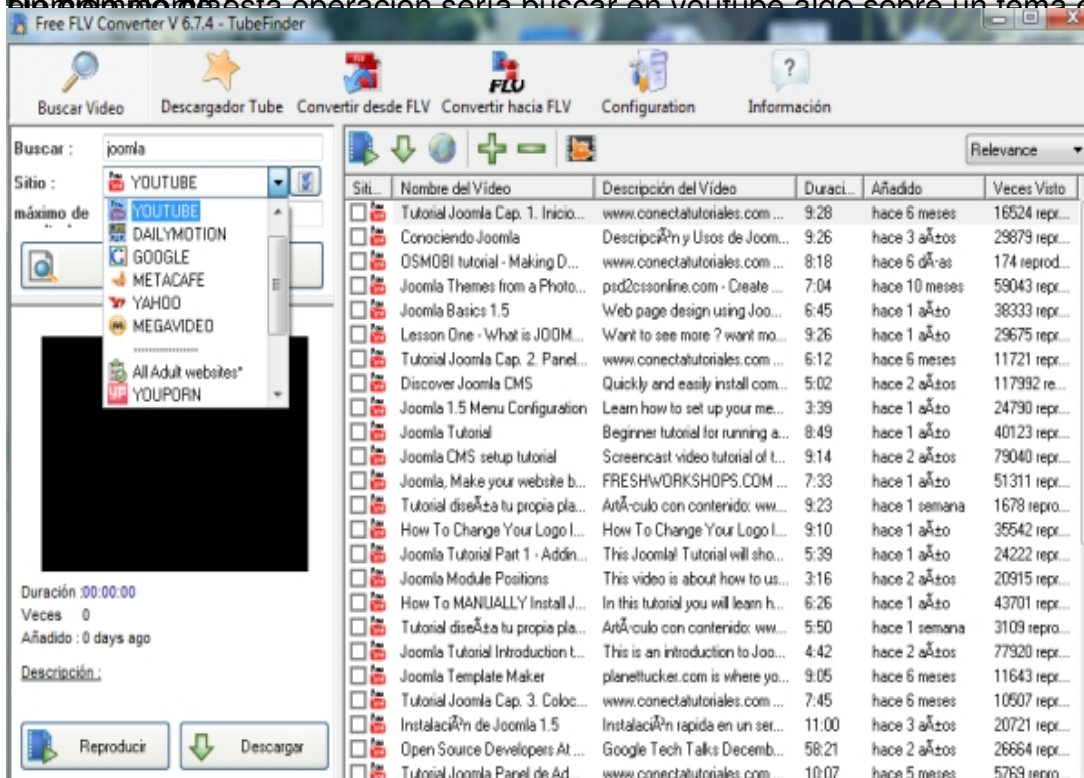
El anterior programa no permite convertir todos los formatos de archivo, por ejemplo, de Flv a otro formato hay que comprar el programa y obtener así la clave del registro. Sin embargo sí tiene uno diferenciado, en su página web para convertir un archivo FLV a otro formato distinto y es Free FLV Converter. Tras su descarga e instalación como los anteriores, iniciamos la aplicación y vemos la siguiente ventana:

# Conversores

Written by Autora Mamen Jiménez  
Friday, 28 January 2011 00:00



El primer paso de esta operación sería buscar en youtube algo sobre un tema concreto, en el



que se puede utilizar para encontrar videos de un tema concreto, en el

## Conversores

Written by Autora Mamen Jiménez  
Friday, 28 January 2011 00:00



## Format Factory

En la actualidad, el conversor gratuito de archivos más sencillo del mercado que , además, no necesita de programas o codecs adicionales para realizar las transformaciones de archivos. Su único inconveniente sería que sólo puede utilizarse en Windows.

Convierte archivos de sonido, audio, imagen, rip de DVD y CD y permite formatos para dispositivos móviles como iPod, iPhone o BlackBerry. Además, como vemos en su página, permite reparar daños en vídeos y audios y reduce tamaño de archivos,

Se encuentra en la página <http://www.formatoz.com/>:

**Format Factory** 100% Free No Limit

Home Download Screenshot Donate FAQ About

English  
简体中文  
Español  
Русский 1  
Português  
한국어  
Việt Nam  
Italiano

Format Factory es un convertidor multifuncional de medios de comunicación.  
Suministra las funciones de abajo:  
Todo a MP4/3GP/MPG/AVI/WMV/FLV/SWF.  
Todo a MP3/WMA/AMR/OGG/AAC/WAV.  
Todo a JPG/BMP/PNG/TIF/ICO/GIF/TGA.  
Rípea DVD a archivo de video, Rípea CD de Música a archivo de audio.  
Los archivos MP4 soporta formato iPod/iPhone/PSP/BlackBerry, fuente RMVB.

Version 2.60  
Download  
2010/11/04  
Actualización historia

Compatible with Windows 7

Característica de Format Factory's:  
1 Soporta conversión de todos los videos populares, audio, imagen y otros formatos.  
2 Repara daños de video y archivo de audio.  
3 Reduce el tamaño del archivo Multimedia.  
4 Soporta formatos de archivo multimedia iphone, ipod.  
5 Convierte imagen con soporte Zoom, Giro/Invertido, etiquetas.  
6 Rípea DVD.  
7 Soporta 56 idiomas  
Requisitos de SO: Todos los SO de Windows

**Format Factory**

COPYRIGHT © 2008 Free Time

Lo primero que hemos hecho es cambiar el idioma.

## Descarga e instalación

En la página de descarga, hacemos clic en **Download**. Tras ello nos muestra una segunda

## Conversores

Written by Autora Mamen Jiménez  
Friday, 28 January 2011 00:00

pantalla en la que vemos los lugares desde los que podemos descargar el programa. Estos son de empresas que instalarán su imagen en la interfaz del programa. Elegimos cualquiera de ellos:

The screenshot shows the Format Factory website with several annotations in white boxes with red arrows pointing to specific elements:

- Top Header:** "Format Factory" logo, "100% Free No Limit" text, and a row of file format icons (AVI, MP4, FLV, MOV, MP3, AAC, OGG, WMA, WMV, ASF).
- Navigation:** Home, Download, Screenshot, Donate, FAQ, About.
- Update Section:** "Lista de Ver. 2.60 cambios" with a list of updates:
  - 1 Improve "Mix", Now supports multiple video and audio files.
  - 2 Fixed the compatibility issue MP4 files.
  - 3 Improve "Drag and Drop", now supports drag folder object into user interfaceA box explains: "Si hacemos clic aqui se instalará una imagen de softonic en el programa" pointing to a "Download" button from softonic.com. Below it are links for "Actualización historia" and "Versión antigua".
- Download Links:** A box explains: "Si queremos que en el interfaz del programa se instale otro icono elegimos cualquiera de los enlaces de descarga que nos proporciona" pointing to a group of logos including "FREEWARE.DE", "CHIP PICK", and "Computer".
- Footer:** "Si usted no encuentra su idioma" and "Por favor ayude a FormatFactory a crear el idioma de su pais".
- Bottom:** "COPYRIGHT © 2008 Free Time".

Tras ello nos lleva a la página web de Softonic.com y ahí hacemos clic en **Download** de nuevo:

## Conversores

Written by Autora Mamen Jiménez  
Friday, 28 January 2011 00:00

The screenshot shows the Softonic website interface. At the top, there's a navigation bar with 'Windows', 'Phones', 'Mac', and 'More'. Below that, an advertisement for 'Audio Converter' is displayed, featuring a large blue title and a green 'Free Download' button. The text below the ad says 'Convert between wav, mp3, dvd, ogg, wma, midi etc...'. Below the ad, the breadcrumb trail reads 'You are here: Windows > Video > Converters > Multi-format > Format Factory'. The main heading is 'Format Factory 2.60'. There are tabs for 'Program information', 'Screenshots (4)', 'Video (1)', and '76 user reviews'. A green 'Download' button is prominent, with a mouse cursor clicking on it. To the right, there's a 'Download rank' section showing 'Nº 1 of 812' and a 'Softonic rating' of 9/10. Below that, a 'User rating' of 9/10 is shown based on 142 ratings. A 'Review and rate this program' link is also visible.

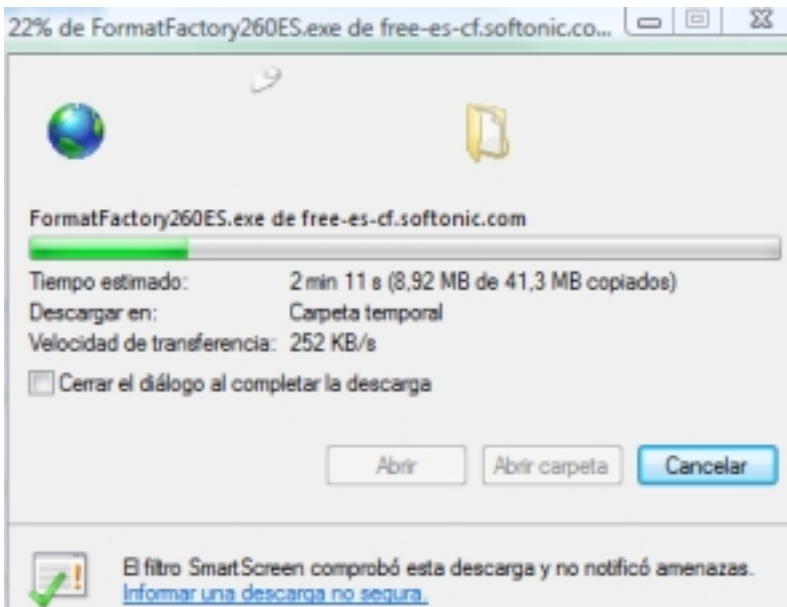
en las siguientes ventanas. Ejecutar:

The screenshot shows two overlapping Windows dialog boxes. The top one is a 'Descarga de archivos' (File Download) dialog box. It displays the file name 'FormatFactory260ES.exe' and its source 'free-es-cf.softonic.com'. It includes fields for 'Tiempo estimado:', 'Descargar en:', and 'Velocidad de transferencia:'. There are buttons for 'Abrir', 'Abrir carpeta', and 'Cancelar'. The bottom dialog box is a 'Advertencia de seguridad de Descarga de archivos' (File Download Security Warning) dialog box. It asks '¿Desea ejecutar o guardar este archivo?' (Do you want to run or save this file?). It shows the file name 'FormatFactory260ES.exe', its type 'Aplicación, 41,3 MB' (Application, 41.3 MB), and its source 'De: free-es-cf.softonic.com'. There are buttons for 'Ejecutar', 'Guardar', and 'Cancelar'. A mouse cursor is clicking on the 'Ejecutar' button. At the bottom, there's a warning icon and text: 'Aunque los archivos procedentes de Internet pueden ser útiles, este tipo de archivo puede llegar a dañar el equipo. Si no confía en el origen, no ejecute ni guarde este software. ¿Cuál es el riesgo?' (Although files from the Internet can be useful, this type of file can damage your computer. If you don't trust the source, don't run or save this software. What is the risk?).

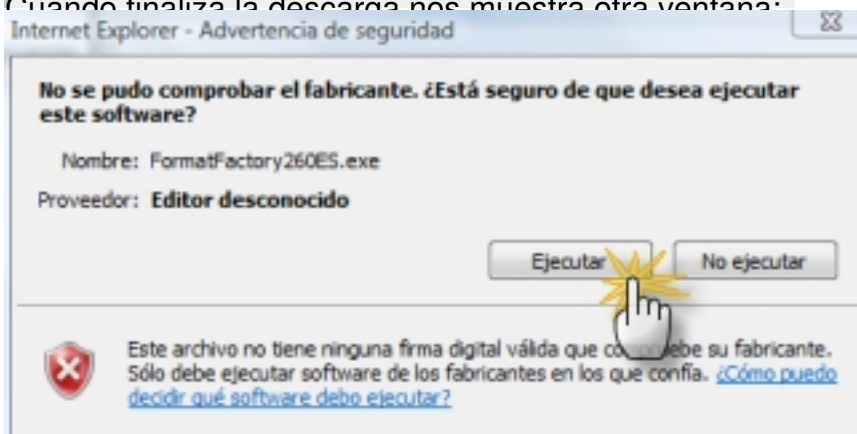
Es un archivo de 41,3 MB que comienza a descargarse e instalarse a continuación:

## Conversores

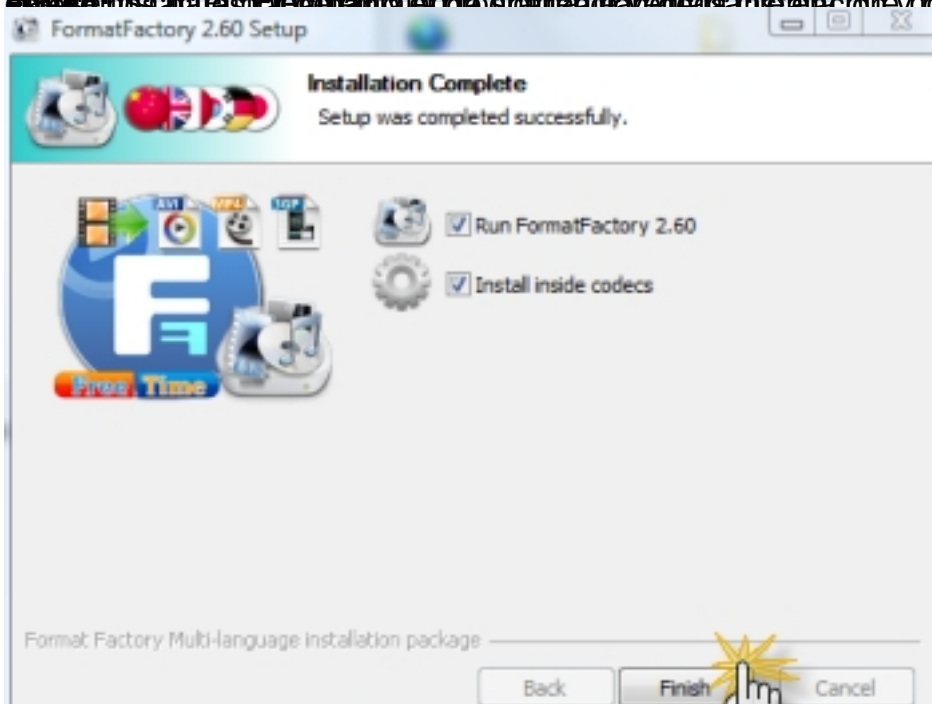
Written by Autora Mamen Jiménez  
Friday, 28 January 2011 00:00



Cuando finaliza la descarga nos muestra otra ventana:



Se muestra un cuadro de diálogo que indica que el archivo no tiene una firma digital válida que confirme su fabricante. Se muestra la carpeta de instalación. Tr

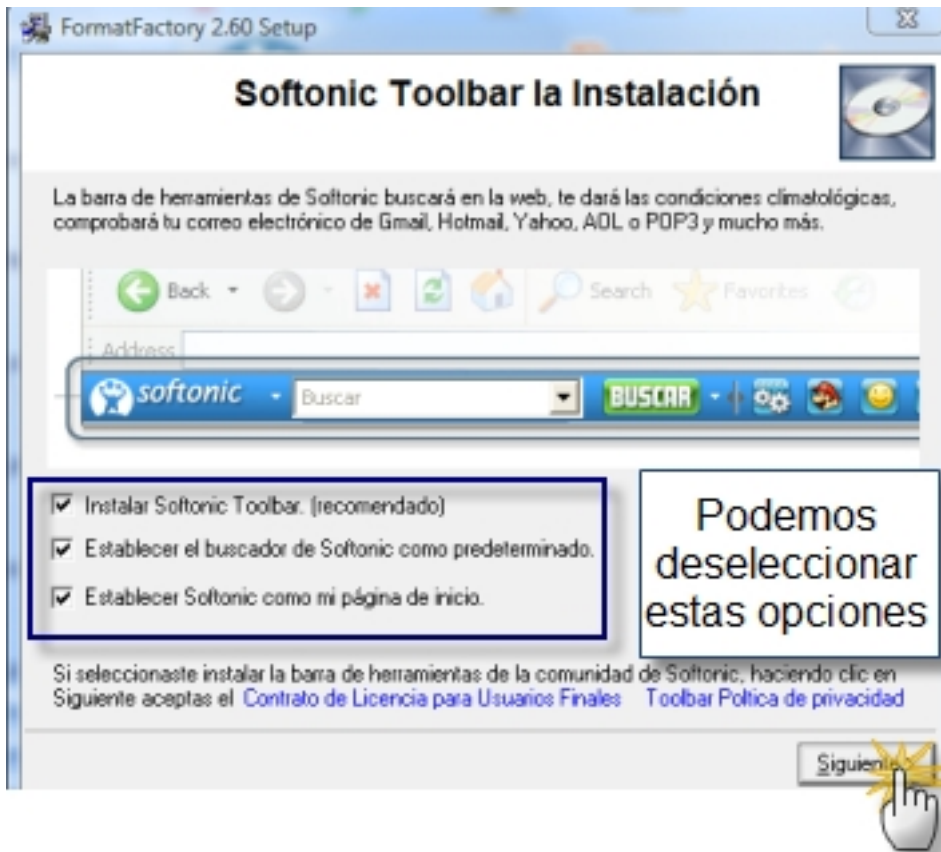


Se muestra un cuadro de diálogo que indica que el archivo no tiene una firma digital válida que confirme su fabricante. Se muestra la carpeta de instalación. Tr

## Conversores

Written by Autora Mamen Jiménez  
Friday, 28 January 2011 00:00

---

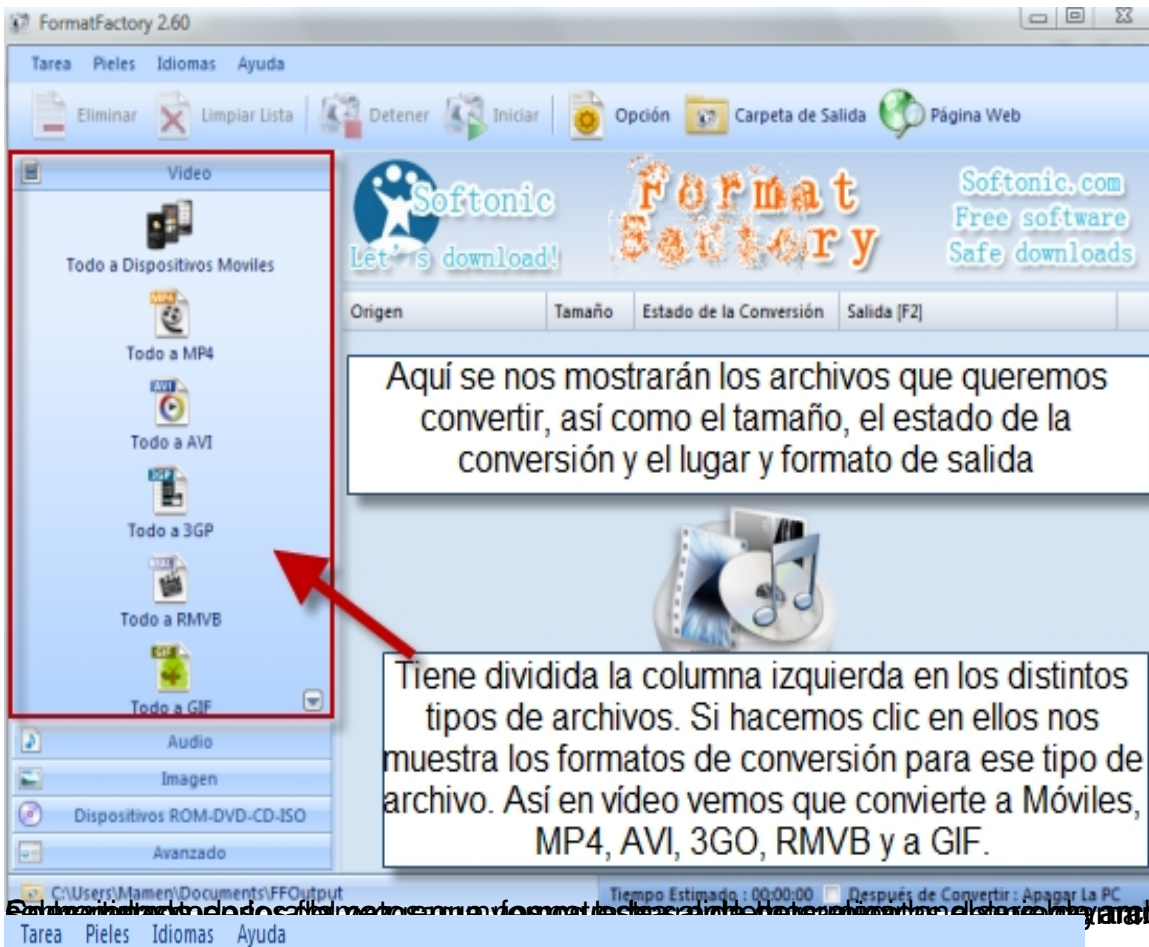


### Interfaz del programa

Cuando ejecutamos el programa vemos su aspecto:

## Conversores

Written by Autora Mamen Jiménez  
Friday, 28 January 2011 00:00



En la columna de destino se muestra el formato en el que se desea convertir los archivos y

en la columna de salida se muestra el formato en el que se desea convertir los archivos y

Si hacemos clic en un tipo de archivo, las opciones de la izquierda aparecerán

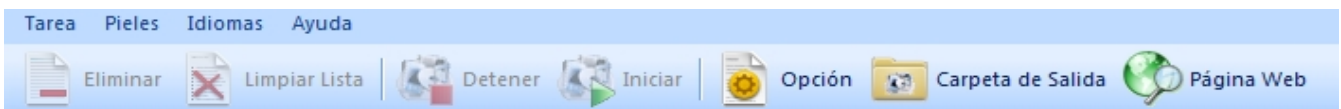
Por ejemplo, si hacemos clic en 'Video', las opciones de la izquierda aparecerán

Por ejemplo, si hacemos clic en 'Video', las opciones de la izquierda aparecerán

Por ejemplo, si hacemos clic en 'Video', las opciones de la izquierda aparecerán

## Opciones

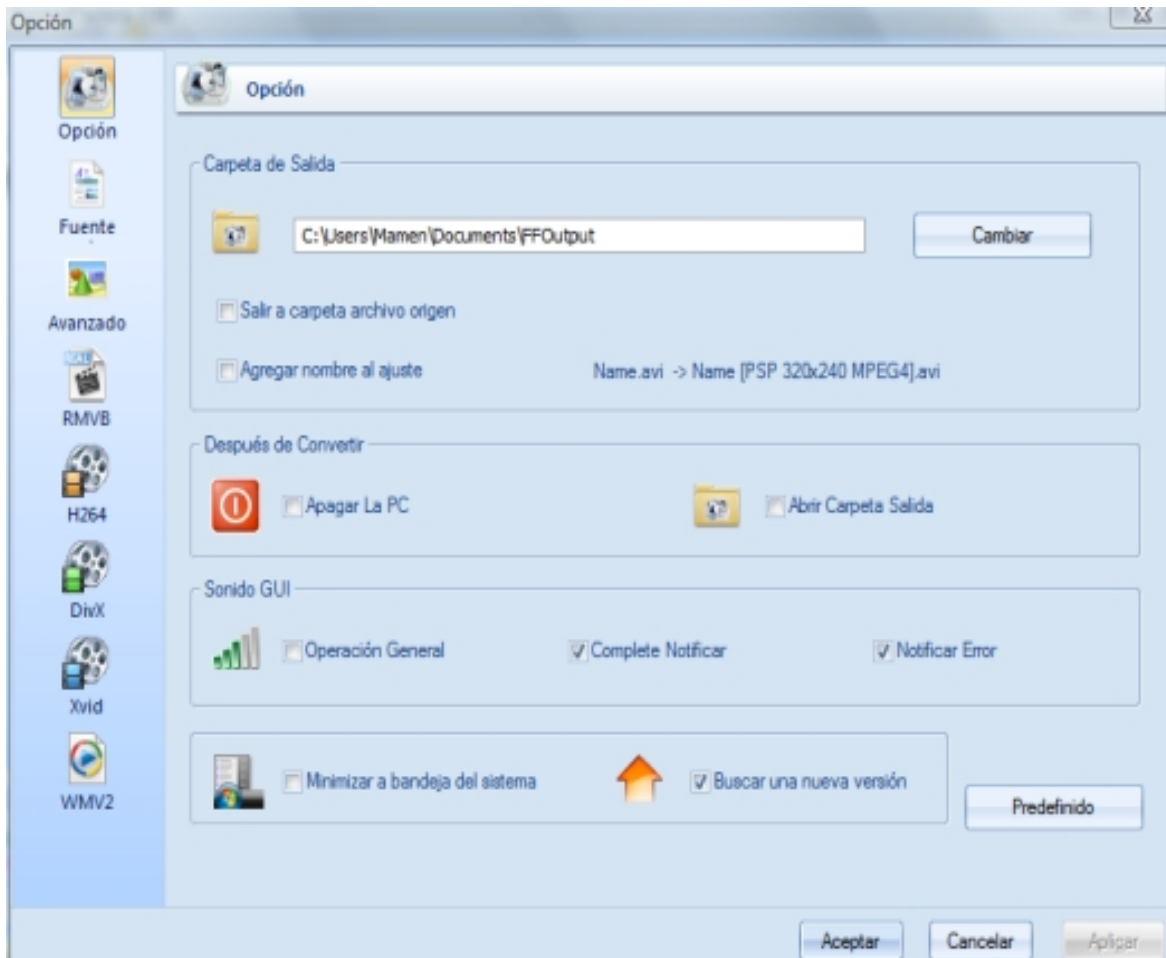
Como hemos indicado podemos modificar las opciones que, por defecto, vienen definidas por el programa. Para ello hacemos clic en Opción, en la barra del programa:



La ventana que vemos es la siguiente:

# Conversores

Written by Autora Mamen Jiménez  
Friday, 28 January 2011 00:00

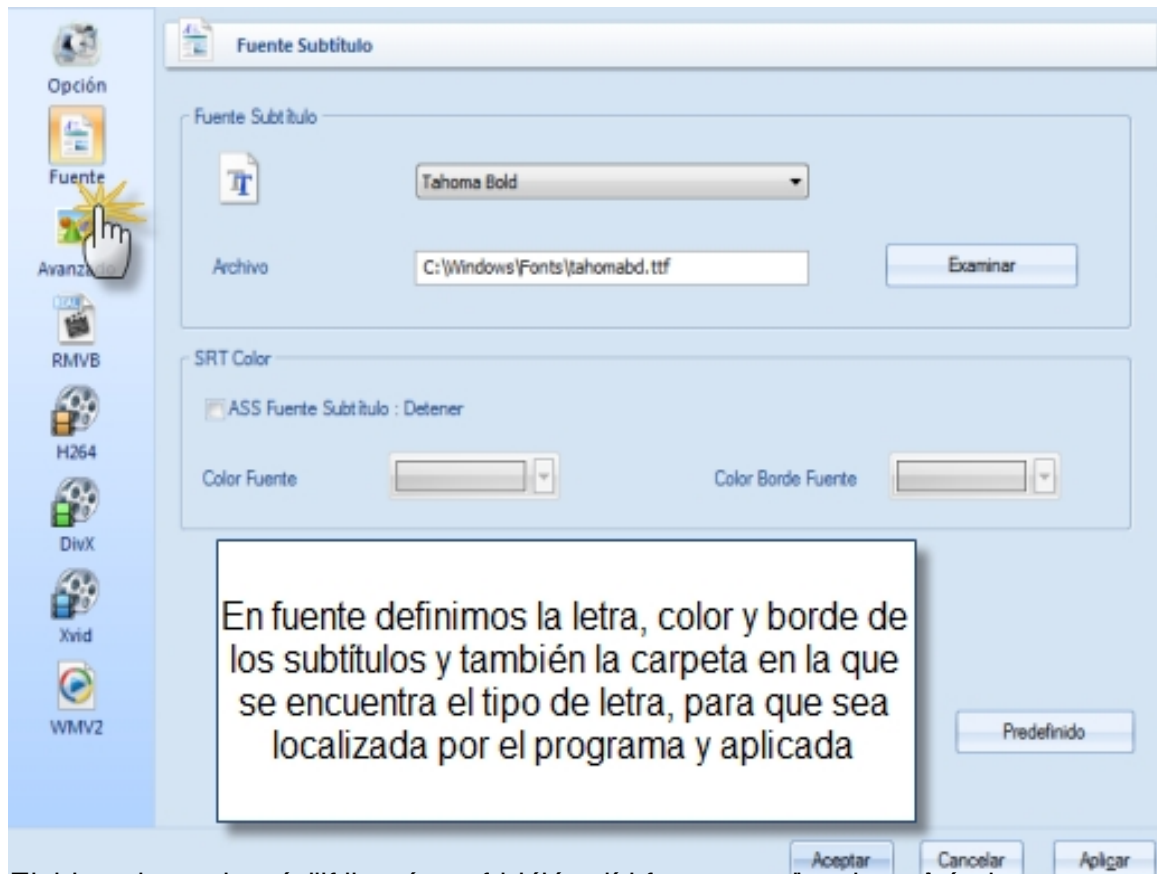


El programa de conversión de vídeo es un software que permite convertir un vídeo de un formato a otro. Este software es muy útil para convertir vídeos de un formato a otro, como por ejemplo, de AVI a MP4, o de WMV a H.264. Este software es muy fácil de usar y permite convertir vídeos de cualquier formato a cualquier otro formato. Este software es muy útil para convertir vídeos de un formato a otro, como por ejemplo, de AVI a MP4, o de WMV a H.264. Este software es muy fácil de usar y permite convertir vídeos de cualquier formato a cualquier otro formato.

## Conversores

Written by Autora Mamen Jiménez  
Friday, 28 January 2011 00:00

---



El resto de esto es más difícil, también que como se selecciona el programa con ese tipo de

### Convertir archivos

Para convertir cualquier tipo de archivo el funcionamiento básico en cualquiera de sus opciones es:

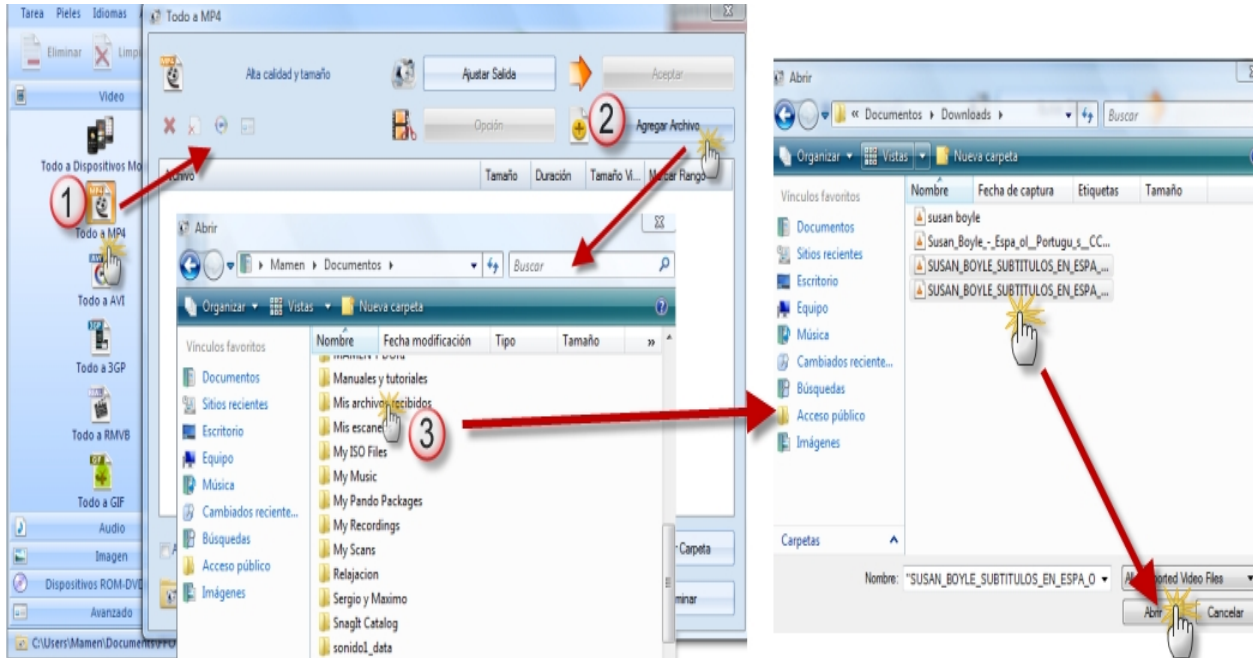
- 1.- Elegir el formato al que queremos convertir los archivos de entre las opciones de la izquierda
- 2.- Seleccionar los archivos a convertir, haciendo clic en Agregar Archivo, lo que nos lleva a la carpeta de Documentos y ahí elegimos la carpeta en la que se encuentran los archivos a convertir
- 3.- Hacer clic en Iniciar

## Conversores

Written by Autora Mamen Jiménez  
Friday, 28 January 2011 00:00

---

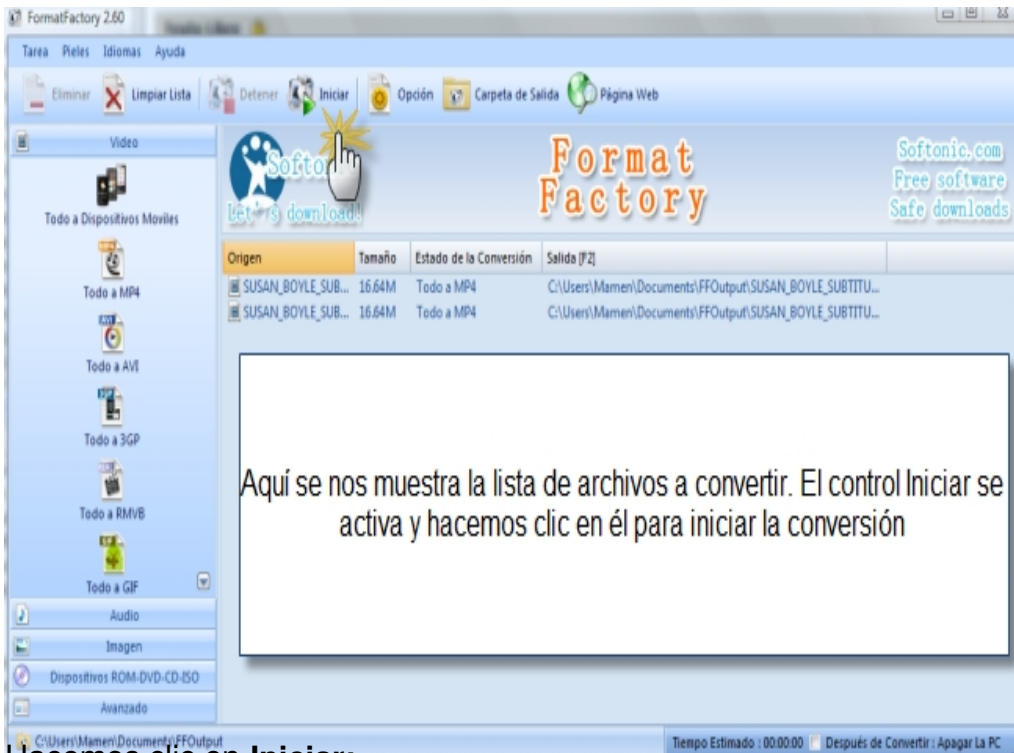
De forma gráfica, los pasos a seguir son:



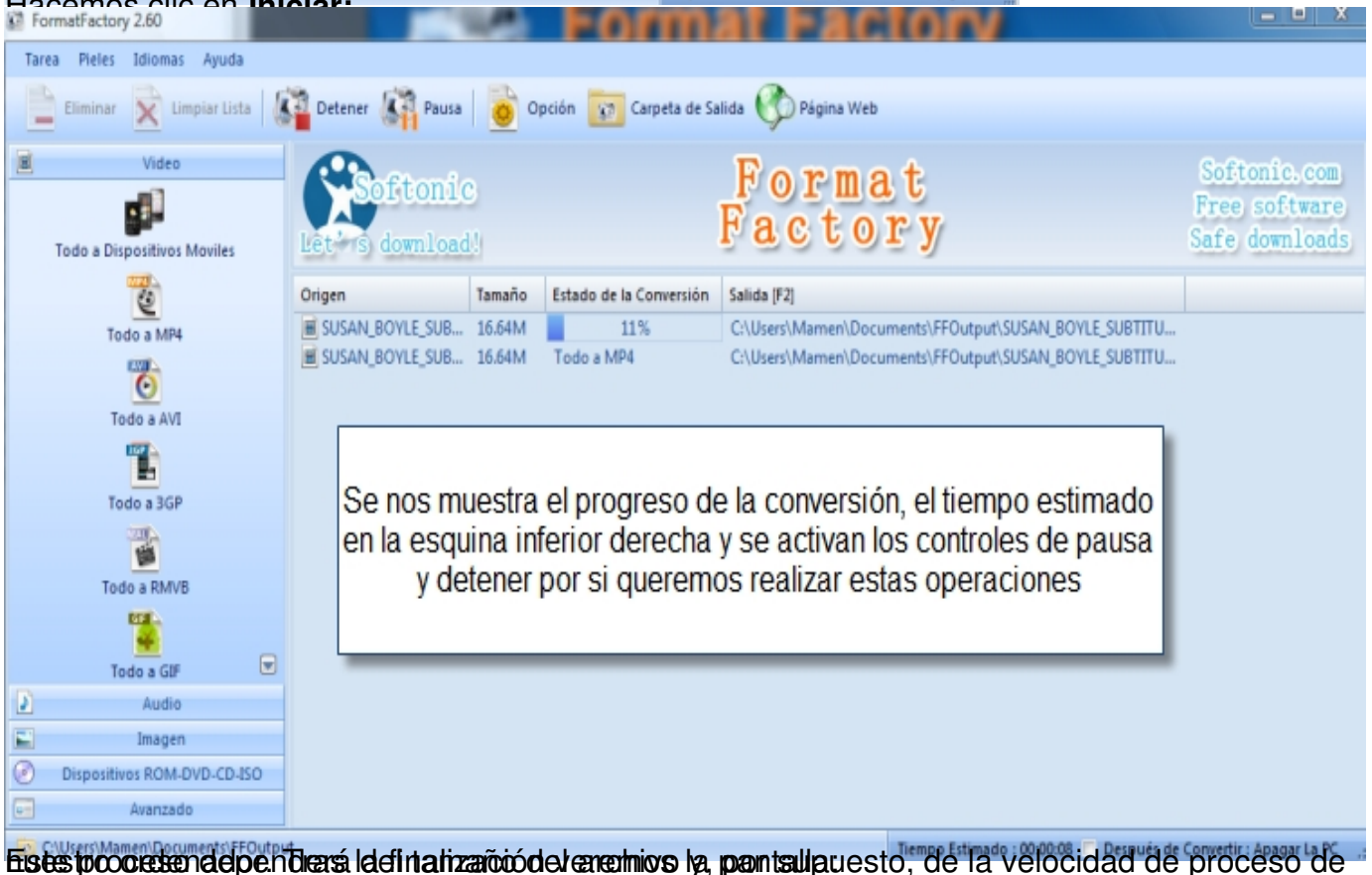
Una vez seleccionados el archivo o archivos a convertir hacemos clic en Abrir. Tras ello se nos muestra la pantalla principal del programa:

## Conversores

Written by Autora Mamen Jiménez  
Friday, 28 January 2011 00:00



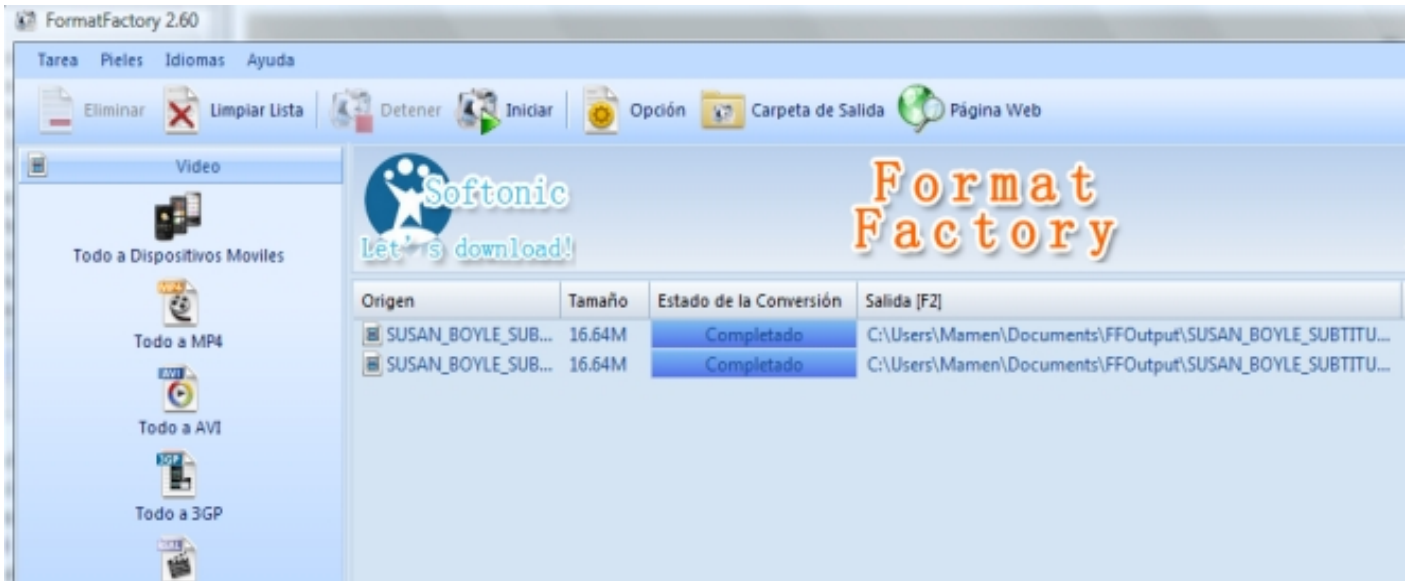
Hacemos clic en Iniciar:



## Conversores

Written by Autora Mamen Jiménez  
Friday, 28 January 2011 00:00

---



### Otras opciones destacadas

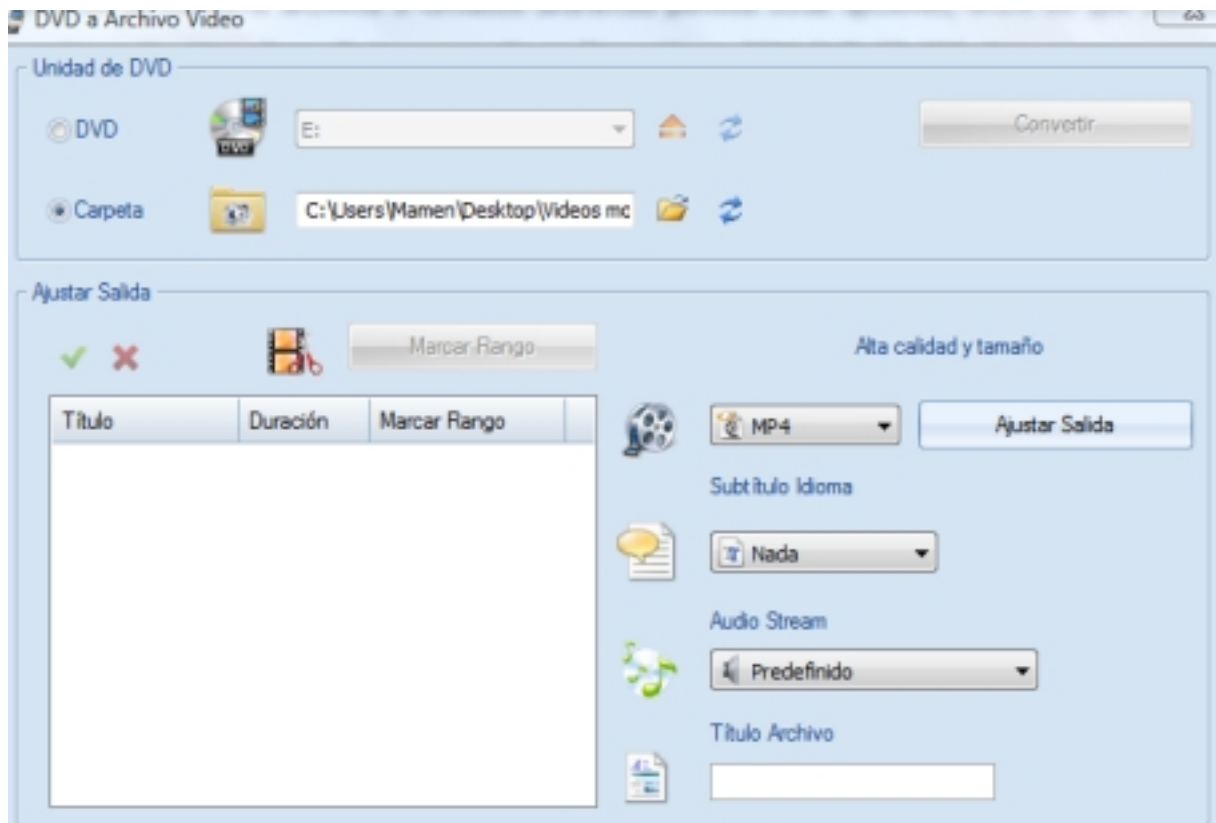
Format Factory, además de convertir archivos a formatos diferentes permite otras opciones, entre las que destacamos:

1.- Ripear DVD a archivos de vídeo. Para ello hacemos clic en **Dispositivos ROM-DVD-CD-ISO**

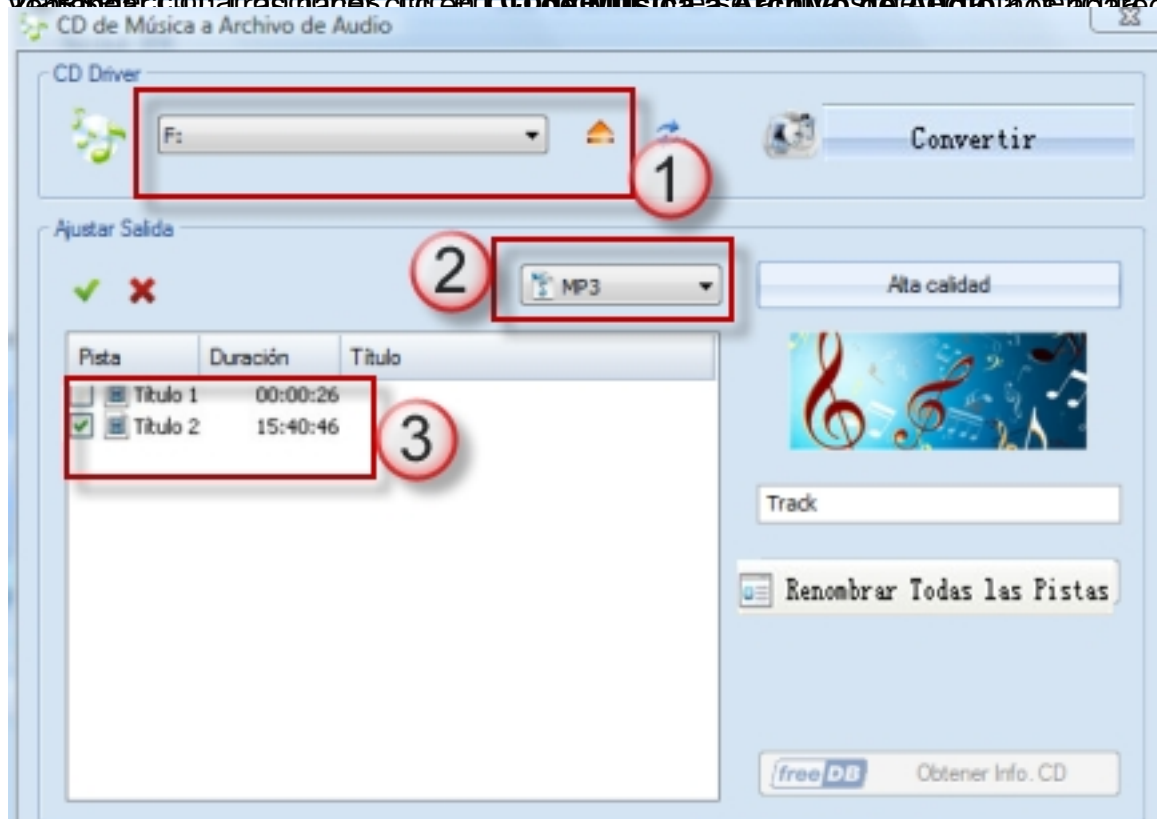
. Nos aparece una pantalla en la que seleccionaremos el origen del DVD, el formato de salida del vídeo, así como el nombre del archivo y si queremos o no audio o subtítulos:

## Conversores

Written by Autora Mamen Jiménez  
Friday, 28 January 2011 00:00



Para seleccionar acciones click en **Convertir** en **Archivos de Video** la siguiente



Para seleccionar acciones click en **Convertir** en **Archivos de Audio** la siguiente