There are no translations available.
Skype es un software gratuito (y sin adware) que nos permite 'hablar por telefono' a través de internet. De los creadores de kazaa llega ahora Skype...

Introducción.

Skype es un software que permite mantener una conversación "telefónica" gratuita con otro usuario que

La aplicación se descarga desde www.skype.com y está disponible practicamente para todas las platafo

Skype no es un sistema de telefonía IP. El esquema de red que utiliza es "Peer to Peer" (P2P), el mism

Puesto que nuestras conversaciones y mensajes viajaran libremente por internet, Skype encripta los da

Características técnicas.

Autor: DefinitiveSolutions
Ultima Version: 1.0
Compatibilidad: 2000, XP, MAC OS y Linux
Tamaño:5 MB
Estado: Freeware (gratis).

Instalación.

Desde la pagina de Skype (www.skype.com) nos descargamos el fichero de instalación. Lo ejecutamos y c

.

1º) Elegimos el idioma para el programa y pulsamos " **siguiente** "

2º) Aceptamos el contrato de licencia.

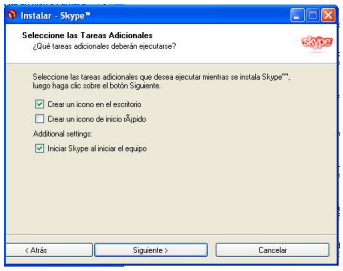

3º) En esta pantalla se nos prgunta si queremos crear los iconos de acceso directo. La tercera opción e

4ª) Una vez que el programa está instalado, arrancamos la aplicación. Esta nos pedirá que introduzcam

Una vez que hemos completado todos estos sencillos pasos , ya estamos preparados para usar esta ut

Funcionamiento.

Ventana INICIO:

A modo de resumen te muestra tus contactos conectados. Como ya hemos mencionado las similitudes

En la parte inferior de la ventana aparece la sección "Tu cuenta". Esta sección mostraria el gasto acumu

Ventana CONTACTOS:

Aparecen tanto tus contactos conectados como los no conectados. Para llamar a alguno de estos conta

Si en lugar de hacer doble click pulsamos con el boton derecho veremos aparecer un desplegable con r

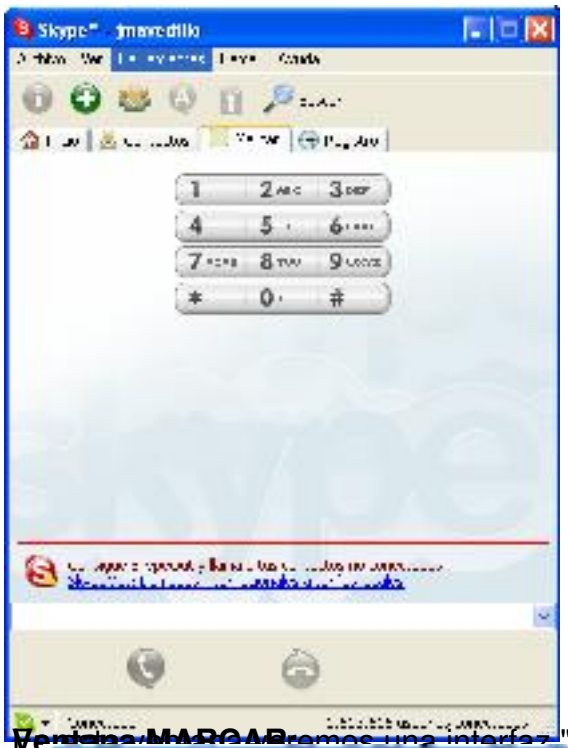

Ventana MARCAR: Tenemos una interfaz "muy telefónico". Desde esta ventana podremos marcar cualquie

Ventana REGISTRO: En la misma aparecerán todas las llamadas salientes, entrantes, perdidas etc... Si ha

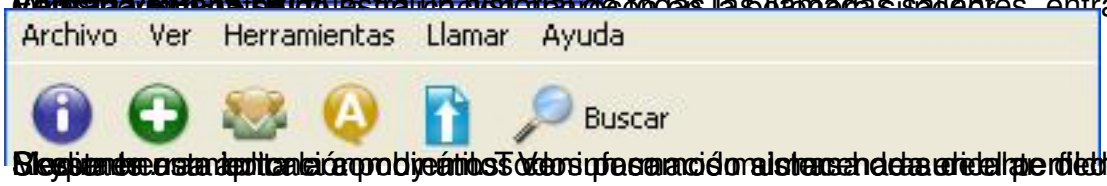

Skype es una aplicación que nos permite realizar llamadas de voz por Internet a otros usuarios de Skype de forma gratuita. Para poder llamar a otro usuario de Skype, el perfil de éste debe estar en nuestra lista de contactos. Si no es así, podemos buscarlo en la base de datos de usuarios de Skype y agregarlo a nuestra lista de contactos.